

TỔNG CÔNG TY PHÁT ĐIỆN I
CÔNG TY CỔ PHẦN THUYẾT ĐIỆN
ĐA NHỊM-HÀM THUẬN-ĐA MI

BC-TĐĐHD-TCKT
Ngày 15/07/2022

BÁO CÁO KẾ TOÁN
QUÝ II NĂM 2022
Báo cáo hợp nhất
(Trước kiểm toán)

BẢNG CÂN ĐỐI KẾ TOÁN

Quý 2 năm 2022

Đơn vị tính: đồng

Chỉ tiêu	Mã số	Thuyết minh	Số cuối quý	Số đầu năm
1	2	3	4	5
A – TÀI SẢN NGẮN HẠN (100=110+120+130+140+150)	100		1 856 929 108 228	2 170 241 001 990
I. Tiền và các khoản tương đương tiền	110		494 866 729 748	734 363 672 465
1. Tiền	111	V.01	21 851 568 248	10 352 843 765
2. Các khoản tương đương tiền	112		473 015 161 500	724 010 828 700
II. Đầu tư tài chính ngắn hạn	120	V.02	449 000 000 000	805 543 013 699
1. Chứng khoán kinh doanh	121			
2. Dự phòng giảm giá chứng khoán kinh doanh (*) (2)	122			
3. Đầu tư nắm giữ đến ngày đáo hạn	123		449 000 000 000	805 543 013 699
III. Các khoản phải thu ngắn hạn	130		883 561 511 007	599 463 041 941
1. Phải thu ngắn hạn của khách hàng	131		846 948 839 902	547 444 087 058
2. Trả trước cho người bán	132		17 568 622 413	3 585 007 005
3. Phải thu nội bộ ngắn hạn	133		0	0
4. Phải thu theo tiến độ kế hoạch hợp đồng xây dựng	134			
5. Phải thu về cho vay ngắn hạn	135			
6. Phải thu ngắn hạn khác	136	V.03	20 347 305 725	49 737 204 911
7. Dự phòng phải thu ngắn hạn khó đòi (*)	137		(1 303 257 033)	(1 303 257 033)
8. Tài sản thiếu chờ xử lý	139			
IV. Hàng tồn kho	140		28 286 391 167	28 666 796 418
1. Hàng tồn kho	141	V.04	28 286 391 167	28 666 796 418
2. Dự phòng giảm giá hàng tồn kho (*)	149			
V. Tài sản ngắn hạn khác	150		1 214 476 306	2 204 477 467
1. Chi phí trả trước ngắn hạn	151		1 214 476 306	2 204 477 467
2. Thuế GTGT được khấu trừ	152			

Chỉ tiêu	Mã số	Thuyết minh	Số cuối quý	Số đầu năm
1	2	3	4	5
3. Thuế và các khoản khác phải thu Nhà nước	153	V.05		
4. Giao dịch mua bán lại trái phiếu Chính phủ	154			
5. Tài sản ngắn hạn khác	155			
B – TÀI SẢN DÀI HẠN (200 = 210 + 220 + 240 + 250 + 260)	200		6 624 383 868 345	6 788 445 799 447
I. Các khoản phải thu dài hạn	210		799 932 824 894	799 932 824 894
1. Phải thu dài hạn của khách hàng	211			
2. Trả trước cho người bán dài hạn	212		0	0
3. Vốn kinh doanh ở đơn vị trực thuộc	213			
4. Phải thu nội bộ dài hạn	214	V.06		
5. Phải thu về cho vay dài hạn	215		799 932 824 894	799 932 824 894
6. Phải thu dài hạn khác	216	V.07		
7. Dự phòng phải thu dài hạn khó đòi (*)	219			
II. Tài sản cố định	220		5 456 451 515 091	5 645 125 985 715
1. Tài sản cố định hữu hình	221	V.08	5 455 707 696 140	5 644 287 824 864
Nguyên giá	222		15 352 527 075 586	15 361 520 809 415
Giá trị hao mòn lũy kế (*)	223		(9 896 819 379 446)	(9 717 232 984 551)
2. Tài sản cố định thuê tài chính	224	V.09		
Nguyên giá	225			
Giá trị hao mòn lũy kế (*)	226			
3. Tài sản cố định vô hình	227	V.10	743 818 951	838 160 851
Nguyên giá	228		1 886 838 057	1 886 838 057
Giá trị hao mòn lũy kế (*)	229		(1 143 019 106)	(1 048 677 206)
III. Bất động sản đầu tư	230	V.12	.	
Nguyên giá	231			
Giá trị hao mòn lũy kế (*)	232			
IV. Tài sản dở dang dài hạn	240		6 549 402 043	5 411 419 557
1. Chi phí sản xuất, kinh doanh dở dang dài hạn	241			
2. Chi phí xây dựng cơ bản dở dang	242		6 549 402 043	5 411 419 557
V. Đầu tư tài chính dài hạn	250		295 164 141 332	268 658 696 981
1. Đầu tư vào công ty con	251		0	0
2. Đầu tư vào công ty liên doanh, liên kết	252		149 824 141 332	123 318 696 981


Chỉ tiêu	Mã số	Thuyết minh	Số cuối quý	Số đầu năm
1	2	3	4	5
3. Đầu tư góp vốn vào đơn vị khác	253	V.13	37 360 000 000	37 360 000 000
4. Dự phòng đầu tư tài chính dài hạn (*)	254			
5. Đầu tư nắm giữ đến ngày đáo hạn	255		107 980 000 000	107 980 000 000
VI. Tài sản dài hạn khác	260		66 285 984 985	69 316 872 300
1. Chi phí trả trước dài hạn	261	V.14	3 329 006 598	4 527 618 178
2. Tài sản thuế thu nhập hoãn lại	262	V.21		
3. Thiết bị, vật tư, phụ tùng thay thế dài hạn	263		62 956 978 387	64 789 254 122
4. Tài sản dài hạn khác	268			
5. Lợi thế thương mại	269			
TỔNG CỘNG TÀI SẢN (270 = 100 + 200)	270		8 481 312 976 573	8 958 686 801 437

Chỉ tiêu	Mã số	Thuyết minh	Số cuối quý	Số đầu năm
1	2	3	4	5
A – NỢ PHẢI TRẢ (300 = 310 + 330)	300		2 463 151 840 292	2 451 901 787 387
I. Nợ ngắn hạn	310		780 877 066 331	536 294 669 210
1. Phải trả người bán ngắn hạn	311		55 641 433 451	65 037 499 850
2. Người mua trả tiền trước ngắn hạn	312		1 680 851 712	1 615 744 587
3. Thuế và các khoản phải nộp Nhà nước	313	V.16	183 590 614 338	265 100 582 748
4. Phải trả người lao động	314		22 330 106 957	30 025 320 046
5. Chi phí phải trả ngắn hạn	315	V.17	14 824 150 267	21 706 347 565
6. Phải trả nội bộ ngắn hạn	316		0	0
7. Phải trả theo tiến độ kế hoạch hợp đồng xây dựng	317			
8. Doanh thu chưa thực hiện ngắn hạn	318			
9. Các khoản phải trả, phải nộp ngắn hạn khác	319	V.18	296 597 893 770	991 571 000
10. Vay và nợ thuê tài chính ngắn hạn	320		172 484 569 458	142 389 288 694
11. Dự phòng phải trả ngắn hạn	321			
12. Quỹ khen thưởng, phúc lợi	322		33 727 446 378	9 428 314 720
13. Quỹ bình ổn giá	323			
14. Giao dịch mua bán lại trái phiếu Chính phủ	324			
II. Nợ dài hạn	330		1 682 274 773 961	1 915 607 118 177


Chỉ tiêu	Mã số	Thuyết minh	Số cuối quý	Số đầu năm
1	2	3	4	5
1. Phải trả người bán dài hạn	331		0	0
2. Người mua trả tiền trước dài hạn	332			
3. Chi phí phải trả dài hạn	333			
4. Phải trả nội bộ về vốn kinh doanh	334			
5. Phải trả nội bộ dài hạn	335			
6. Doanh thu chưa thực hiện dài hạn	336			
7. Phải trả dài hạn khác	337			
8. Vay và nợ thuê tài chính dài hạn	338		1 682 274 773 961	1 915 607 118 177
9. Trái phiếu chuyển đổi	339			
10. Cổ phiếu ưu đãi	340			
11. Thuế thu nhập hoãn lại phải trả	341	V.21		
12. Dự phòng phải trả dài hạn	342			
13. Quỹ phát triển khoa học và công nghệ	343			
B – VỐN CHỦ SỞ HỮU (400 = 410 + 430)	400		6 018 161 136 281	6 506 785 014 050
I. Vốn chủ sở hữu	410	V.22	6 018 161 136 281	6 506 785 014 050
1. Vốn góp của chủ sở hữu	411		4 224 000 000 000	4 224 000 000 000
- Vốn đầu tư của chủ sở hữu	411a			
- Cổ phiếu phổ thông có quyền biểu quyết	411b		4 224 000 000 000	4 224 000 000 000
- Cổ phiếu ưu đãi	411c			
2. Thặng dư vốn cổ phần	412			
3. Quyền chọn chuyển đổi trái phiếu	413			
4. Vốn khác của chủ sở hữu	414		455 867 017 367	455 867 017 367
5. Cổ phiếu quỹ (*)	415			
6. Chênh lệch đánh giá lại tài sản	416			
7. Chênh lệch tỷ giá hối đoái	417		0	0
8. Quỹ đầu tư phát triển	418		63 753 609 355	63 753 609 355
9. Quỹ hỗ trợ sắp xếp doanh nghiệp	419			
10. Quỹ khác thuộc vốn chủ sở hữu	420			
11. Lợi nhuận sau thuế chưa phân phối	421		1 220 711 413 636	1 708 493 510 086
- LNST chưa phân phối lũy kế đến cuối kỳ trước	421a		704 110 007 368	341 032 359 074
- LNST chưa phân phối kỳ này	421b		516 601 406 268	1 367 461 151 012

Chỉ tiêu	Mã số	Thuyết minh	Số cuối quý	Số đầu năm
1	2	3	4	5
12. Nguồn vốn đầu tư XDCB	422			
13. Lợi ích cổ đông không kiểm soát	429		53 829 095 923	54 670 877 242
II. Nguồn kinh phí và quỹ khác	430			
1. Nguồn kinh phí	431	V.23		
2. Nguồn kinh phí đã hình thành TSCĐ	432			
TỔNG CỘNG NGUỒN VỐN (440= 300 + 400)	440		8 481 312 976 573	8 958 686 801 437

Người lập
(Ký, ghi rõ họ và tên)


Lê Xuân Phong

Kế toán trưởng
(Ký, ghi rõ họ và tên)


Phạm Thị Hằng Hà

Lâm Đồng, ngày 15 tháng 7 năm 2022

Tổng Giám đốc
(Ký, ghi rõ họ và tên)




Đặng Văn Cường

BÁO CÁO KẾT QUẢ SẢN XUẤT KINH DOANH
Quý 2 năm 2022

Đơn vị tính: đồng

Chỉ tiêu	Mã số	Thuyết minh	Quý báo cáo		Lũy kế từ đầu năm đến cuối quý này	
			Năm nay	Năm trước	Năm nay	Năm trước
1	2	3	4	5	6	7
1. Doanh thu bán hàng và cung cấp dịch vụ	C1	VI.25	800 417 469 615	552 910 114 224	1 585 019 005 544	1 198 110 331 778
2. Các khoản giảm trừ doanh thu	C2					
3. Doanh thu thuần về bán hàng và cung cấp dịch vụ (10 = 01 - 02)	10		800 417 469 615	552 910 114 224	1 585 019 005 544	1 198 110 331 778
4. Giá vốn hàng bán	11	VI.27	250 272 730 484	227 531 617 742	471 964 498 375	447 612 187 444
5. Lợi nhuận gộp về bán hàng và cung cấp dịch vụ (20 = 10 - 11)	20		550 144 739 131	325 378 496 482	1 113 054 507 169	750 498 144 334
6. Doanh thu hoạt động tài chính	21	VI.26	99 160 404 892	47 619 500 206	169 830 892 987	109 590 328 875
7. Chi phí tài chính	22	VI.28	13 432 387 222	17 816 353 241	32 027 720 531	30 635 594 451
Trong đó: Chi phí lãi vay	23		16 004 456 516	16 019 348 281	32 027 720 531	30 610 730 832
8. Phần lãi hoặc lỗ trong công ty liên doanh, liên kết	24		12 795 790 771	(877 809 889)	26 505 444 351	8 030 171 303
9. Chi phí bán hàng	25					
10. Chi phí quản lý doanh nghiệp	26		21 808 366 557	19 106 542 354	38 597 853 926	32 066 385 944
11. Lợi nhuận thuần từ hoạt động kinh doanh { 30=20+(21-22)+24-(25+26)}	30		626 860 181 015	335 197 291 204	1 238 765 270 050	805 416 664 117
12. Thu nhập khác	31		210 862 712	30 000 000	210 862 712	41 615 556
13. Chi phí khác	32					
14. Lợi nhuận khác (40= 31-32)	40		210 862 712	30 000 000	210 862 712	41 615 556
15. Tổng lợi nhuận kế toán trước thuế(50 = 30 + 40)	50		627 071 043 727	335 227 291 204	1 238 976 132 762	805 458 279 673
16. Chi phí thuế TNDN hiện hành	51	VI.40	107 923 782 176	13 313 225 361	209 156 117 531	140 077 308 042
17. Chi phí thuế TNDN hoãn lại	52	VI.40		(359 400 992)		(359 400 992)
18. Lợi nhuận sau thuế thu nhập doanh nghiệp (60 = 50 - 51 - 52)	60		519 147 261 551	322 273 466 835	1 029 820 015 231	665 740 372 623
19. Lợi nhuận sau thuế của công ty mẹ	61		516 601 406 268	320 486 696 140	1 025 029 742 503	662 614 310 020
20. Lợi nhuận sau thuế của cổ đông không kiểm soát	62		2 545 855 283	1 786 770 695	4 790 272 728	3 126 062 603
21. Lãi cơ bản trên cổ phiếu (*)	70		1 223	(808 392)	2 427	1 569
22. Lãi suy giảm trên cổ phiếu (*)	71					

Người lập
(Ký, ghi rõ họ và tên)

Lê Xuân Phong

Kế toán trưởng
(Ký, ghi rõ họ và tên)

Phạm Thị Hồng Hà

Lâm Đồng, ngày 15 tháng 07 năm 2022

Tổng Giám đốc
(Ký, ghi rõ họ và tên)



Dương Văn Cường

BÁO CÁO LƯU CHUYỂN TIỀN TỆ THEO PHƯƠNG PHÁP GIÁN TIẾP

Từ kỳ : Q1_2022 đến kỳ : Q2_2022


Chỉ tiêu	Mã số	Tổng cộng	
		Năm nay	Năm trước
I. Lưu chuyển tiền từ hoạt động kinh doanh			
1. Lợi nhuận trước thuế	1	1 238 976 132 762	805 458 279 673
2. Điều chỉnh cho các khoản			
- Khấu hao TSCĐ	2	188 674 470 624	170 367 358 479
- Các khoản dự phòng	3		(1 797 004 960)
- Lãi, lỗ chênh lệch tỷ giá hối đoái do đánh giá lại các khoản mục tiền tệ có gốc ngoại tệ	4	(116 252 817 990)	(51 317 666 680)
- Lãi, lỗ từ hoạt động đầu tư	5	(77 830 664 910)	(62 700 382 512)
- Chi phí lãi vay	6	32 027 720 531	30 610 730 832
- Các khoản điều chỉnh khác	7	0	
3. Lợi nhuận từ hoạt động kinh doanh trước thay đổi vốn lưu động	8	1 265 594 841 017	890 621 314 832
- Tăng giảm các khoản phải thu	9	(292 723 853 060)	(157 011 083 313)
- Tăng giảm hàng tồn kho	10	2 212 680 986	(141 576 653)
- Tăng giảm các khoản phải trả (Không kể lãi vay phải trả, thuế thu nhập doanh nghiệp phải nộp)	11	97 522 044 112	18 970 376 647
- Tăng giảm chi phí trả trước	12	2 188 612 741	3 549 836 557
- Tăng, giảm chứng khoán kinh doanh	13		
- Tiền lãi vay đã trả	14	(28 368 246 708)	(27 264 485 676)
- Thuế thu nhập doanh nghiệp đã nộp	15	(237 167 151 201)	(152 236 039 225)
- Tiền thu khác từ hoạt động kinh doanh	16		0
- Tiền chi khác từ hoạt động kinh doanh	17	(26 901 202 913)	(6 316 434 724)
Lưu chuyển tiền thuần từ hoạt động kinh doanh	20	782 357 724 974	570 171 908 445

II. Lưu chuyển tiền từ hoạt động đầu tư			
1. Tiền chi để mua sắm, xây dựng TSCĐ và các tài sản dài hạn khác	21	(16 316 296 271)	(54 755 060 120)
2. Tiền thu từ thanh lý, nhượng bán TSCĐ và các tài sản dài hạn khác	22	210 862 712	
3. Tiền chi cho vay, mua các công cụ nợ của đơn vị khác	23	(5 000 000 000)	(520 000 000 000)
4. Tiền thu hồi cho vay, bán lại các công cụ nợ của các đơn vị khác	24	375 669 496 599	625 609 863 014
5. Tiền chi đầu tư góp vốn vào đơn vị khác	25		(45 000 000 000)
6. Tiền thu hồi đầu tư góp vốn vào đơn vị khác	26		
7. Tiền thu lãi cho vay, cổ tức và lợi nhuận được chia	27	93 214 947 209	15 233 308 673
Lưu chuyển tiền thuần từ hoạt động đầu tư	30	447 779 010 249	21 088 111 567
III- Lưu chuyển tiền từ hoạt động tài chính			
1. Tiền thu từ phát hành cổ phiếu, nhận vốn góp của chủ sở hữu	31		
2. Tiền trả vốn góp cho các chủ sở hữu, mua lại cổ phiếu của doanh nghiệp đã phát hành	32		
3. Tiền thu từ đi vay	33	116 252 817 990	26 683 768 917
4. Tiền chi trả nợ gốc vay	34	(91 726 495 930)	(84 641 655 784)
5. Tiền chi trả nợ thuê tài chính	35		
6. Cổ tức, lợi nhuận đã trả cho chủ sở hữu	36	(1 494 160 000 000)	(527 762 385 893)
Lưu chuyển tiền thuần từ hoạt động tài chính	40	(1 469 633 677 940)	(585 720 272 760)
Lưu chuyển tiền thuần trong kỳ (50=20+30+40)	50	(239 496 942 717)	5 539 747 252
Tiền và tương đương tiền đầu kỳ	60	734 363 672 465	144 301 260 966
Ảnh hưởng của thay đổi tỷ giá hối đoái quy đổi ngoại tệ	61		
Tiền và tương đương tiền cuối kỳ (lấy theo số dư tài khoản)	70	494 866 729 748	149 841 008 218

Người lập
(Ký, ghi rõ họ và tên)


Lê Xuân Phong

Kế toán trưởng
(Ký, ghi rõ họ và tên)


Phạm Thị Hồng Kỳ



THUYẾT MINH BÁO CÁO TÀI CHÍNH

Quý 2 năm 2022

I. Đặc điểm hoạt động của doanh nghiệp

II. Kỳ kế toán, đơn vị tiền tệ sử dụng trong kế toán

1. Kỳ kế toán năm bắt đầu ngày kết thúc ngày

2. Đơn vị tiền tệ sử dụng trong kế toán:

Trường hợp có sự thay đổi đơn vị tiền tệ trong kế toán so với năm trước, giải trình rõ lý do và ảnh hưởng của sự thay đổi

III. Chuẩn mực và Chế độ kế toán áp dụng

1. Chế độ kế toán áp dụng:

2. Tuyên bố về việc tuân thủ Chuẩn mực kế toán và Chế độ kế toán:

IV. Các chính sách kế toán áp dụng

V. Các chính sách kế toán áp dụng (trong trường hợp doanh nghiệp không đáp ứng giả định hoạt động liên tục)

VI. Thông tin bổ sung cho các khoản mục trình bày trong Bảng cân đối kế toán

Đơn vị tính: VND

	Cuối kỳ	Đầu năm
01 - Tiền		
- Tiền mặt	480 673 766	148 094 585
- Tiền gửi ngân hàng	21 370 894 482	10 204 749 180
- Tiền đang chuyển		
- Các khoản tương đương tiền	473 015 161 500	724 010 828 700
Cộng	494 866 729 748	734 363 672 465

02 - Các khoản đầu tư tài chính	Cuối kỳ			Đầu năm		
	Giá gốc	Giá trị hợp lý	Dự phòng	Giá gốc	Giá trị hợp lý	Dự phòng
a) Chứng khoán kinh doanh						
- Tổng giá trị cổ phiếu						
- Tổng giá trị trái phiếu						
- Các khoản đầu tư khác						
- Lý do thay đổi với từng khoản đầu tư/loại cổ phiếu, trái phiếu						
Về số lượng						
Về giá trị						

	Cuối kỳ		Đầu năm	
	Giá gốc	Giá trị ghi sổ	Giá gốc	Giá trị ghi sổ
b) Đầu tư nắm giữ đến ngày đáo hạn	556 980 000 000	556 980 000 000	913 523 013 699	913 523 013 699
b1) Ngắn hạn	449 000 000 000	449 000 000 000	805 543 013 699	805 543 013 699
- Tiền gửi có kỳ hạn	449 000 000 000	449 000 000 000	805 543 013 699	805 543 013 699
- Trái phiếu				
- Các khoản đầu tư khác				
b2) Dài hạn	107 980 000 000	107 980 000 000	107 980 000 000	107 980 000 000
- Tiền gửi có kỳ hạn	100 000 000 000	100 000 000 000	100 000 000 000	100 000 000 000
- Trái phiếu	7 980 000 000	7 980 000 000	7 980 000 000	7 980 000 000
- Các khoản đầu tư khác				

	Cuối kỳ			Đầu năm		
	Giá gốc	Dự phòng	Giá trị hợp lý	Giá gốc	Dự phòng	Giá trị hợp lý
c) Đầu tư góp vốn vào đơn vị khác	187 184 141 332		187 184 141 332	160 678 696 981		160 678 696 981
- Đầu tư vào công ty con						
- Đầu tư vào công ty liên doanh, liên kết	149 824 141 332		149 824 141 332	123 318 696 981		123 318 696 981
- Đầu tư vào đơn vị khác	37 360 000 000		37 360 000 000	37 360 000 000		37 360 000 000

- Tóm tắt tình hình hoạt động của các công ty con, công ty liên doanh, liên kết trong kỳ;
- Các giao dịch trọng yếu giữa doanh nghiệp và công ty con, liên doanh, liên kết trong kỳ
- Trường hợp không xác định được giá trị hợp lý thì giải trình lý do.

03 - Phải thu của khách hàng	Cuối kỳ	Đầu năm
a) Phải thu của khách hàng ngắn hạn	846 948 839 902	547 444 087 058
b) Phải thu của khách hàng dài hạn		
c) Phải thu của khách hàng là các bên liên quan		

04 - Các khoản phải thu khác	Cuối kỳ		Đầu năm	
	Giá trị	Dự phòng	Giá trị	Dự phòng
a) Ngắn hạn	20 347 305 725		49 737 204 911	
- Phải thu về cổ phần hoá				
- Phải thu về cổ tức và lợi nhuận được chia				
- Phải thu người lao động				
- Ký cược, ký quỹ				
- Cho mượn				
- Các khoản chi hộ	(38 139)		(57 652)	
- Phải thu khác	20 347 343 864		49 737 262 563	
b) Dài hạn				
- Phải thu về cổ phần hoá				
- Phải thu về cổ tức và lợi nhuận được chia				
- Phải thu người lao động				
- Ký cược, ký quỹ				
- Cho mượn				
- Các khoản chi hộ				
- Phải thu khác				
Cộng	20 347 305 725		49 737 204 911	

05 - Tài sản thiếu chờ xử lý	Cuối kỳ		Đầu năm	
	Số lượng	Giá trị	Số lượng	Giá trị
a) Tiền				
b) Hàng tồn kho				
c) TSCĐ				
d) Tài sản khác				
- Phải thu người lao động				
- Ký quỹ, ký cược				
- Cho mượn				
- Các khoản chi hộ				
- Phải thu khác				
Cộng				

06 - Nợ xấu	Đối tượng	Cuối kỳ			Đầu năm		
		Giá gốc	Giá trị có thể thu hồi	Đối tượng nợ	Giá gốc	Giá trị có thể thu hồi	Đối tượng nợ
	Tổng giá trị các khoản phải thu, cho vay quá hạn thanh toán hoặc chưa quá hạn nhưng khó có khả năng thu hồi (trong đó chi tiết thời gian quá hạn và giá trị các khoản nợ phải thu, cho vay quá hạn theo từng đối tượng nếu khoản nợ phải thu theo từng đối tượng đó chiếm từ 10% trở lên trên tổng số nợ quá hạn)						
	Thông tin về các khoản tiền phạt, phải thu về lãi trả chậm... phát sinh từ các khoản nợ quá hạn nhưng không được ghi nhận doanh thu:						
	Khả năng thu hồi nợ phải thu quá hạn.						
	Cộng						

07 - Hàng tồn kho	Cuối kỳ		Đầu năm	
	Giá gốc	Dự phòng	Giá gốc	Dự phòng
- Hàng đang đi trên đường				
- Nguyên liệu, vật liệu	26 907 809 902		26 793 222 720	
- Công cụ, dụng cụ	697 232 747		702 645 213	

- Chi phí sản xuất kinh doanh dở dang	615 134 084		1 104 714 051
- Thành phẩm			
- Hàng hóa			
- Hàng gửi bán			
- Hàng hóa kho bảo thuế			
Cộng	28 220 176 733		28 600 581 984
- Giá trị hàng tồn kho ứ đọng, kém, mất phẩm chất không có khả năng tiêu thụ tại thời điểm cuối kỳ; Nguyên nhân và hướng xử lý đối với hàng tồn kho ứ đọng, kém, mất phẩm chất			
- Giá trị hàng tồn kho dùng để thế chấp, cầm cố bảo đảm các khoản nợ phải trả tại thời điểm cuối kỳ			
- Lý do dẫn đến việc trích lập thêm hoặc hoàn nhập dự phòng giảm giá hàng tồn kho			

08 - Tài sản dài hạn dở dang	Cuối kỳ		Đầu năm	
	Giá gốc	Giá trị có thể thu hồi	Giá gốc	Giá trị có thể thu hồi
a) Chi phí sản xuất kinh doanh dở dang dài hạn				
Cộng				
b) Xây dựng cơ bản dở dang				
- Mua sắm	53 140 909		53 140 909	
- XD CB	1 539 193 859	163 995 561 022	401 811 373	163 578 842 595
- Sửa chữa	4 957 067 275		4 956 467 275	
Cộng	6 549 402 043	163 995 561 022	5 411 419 557	163 578 842 595

09 - Tăng giảm tài sản cố định hữu hình							
Khoản mục	Nhà cửa vật kiến trúc	Máy móc thiết bị	Phương tiện vận tải truyền dẫn	Thiết bị dụng cụ quản lý	Cây lâu năm, súc vật làm việc cho sản phẩm	TSCĐHHI Khác	Tổng cộng
Nguyên giá							
Số dư đầu năm	9 316 035 077 314	5 907 636 821 225	84 285 607 082	53 309 423 287		253 880 507	15 361 520 809 415
- Mua trong kỳ							
- Đầu tư XD CB hoàn thành							
- Tăng khác			622 211 800	366 546 000			988 757 800

- Chuyển sang BDS đầu tư							
- Thanh lý, nhượng bán		2 890 466 417	5 003 971 586	1 062 795 826		36 500 000	8 993 733 829
- Giám khác			622 211 800	366 546 000			988 757 800
Số dư cuối kỳ	9 316 035 077 314	5 904 746 354 808	79 281 635 496	52 246 627 461		217 380 507	15 352 527 075 586
Giá trị hao mòn lũy kế							
Số dư đầu năm	5 120 780 156 190	4 488 879 261 306	58 134 694 656	49 184 991 892		253 880 507	9 717 232 984 551
- Khấu hao trong năm	102 125 752 789	82 593 059 181	2 406 572 574	1 454 744 180			188 580 128 724
- Tăng khác			622 211 800	366 546 000			988 757 800
- Chuyển sang BDS đầu tư							
- Thanh lý, nhượng bán		2 890 466 417	5 003 971 586	1 062 795 826		36 500 000	8 993 733 829
- Giám khác			622 211 800	366 546 000			988 757 800
Số dư cuối kỳ	5 222 905 908 979	4 568 581 854 070	55 537 295 644	49 576 940 246		217 380 507	9 896 819 379 446
Giá trị còn lại của TSCĐ hữu hình							
- Tại ngày đầu năm	4 195 254 921 124	1 418 757 559 919	26 150 912 426	4 124 431 395			5 644 287 824 864
- Tại ngày cuối kỳ	4 093 129 168 335	1 336 164 500 738	23 744 339 852	2 669 687 215			5 455 707 696 140

* Giá trị còn lại cuối năm của TSCĐ hữu hình đã dùng thế chấp, cầm cố các khoản vay:	558 508 545
* Nguyên giá TSCĐ cuối năm đã khấu hao hết nhưng vẫn còn sử dụng:	
* Nguyên giá TSCĐ cuối năm chờ thanh lý:	
* Các cam kết về việc mua, bán TSCĐ hữu hình có giá trị lớn trong tương lai:	
* Các thay đổi khác về TSCĐ hữu hình:	

10 - Tăng giảm tài sản cố định vô hình

Khoản mục	Quyền sử dụng đất	Quyền phát hành	Bản quyền, bằng sáng chế	Nhãn hiệu hàng hóa	Phần mềm máy tính	Giấy phép và giấy phép nhượng quyền	TSCĐ VH khác	Tổng cộng
Nguyên giá								
Số dư đầu năm					1 886 838 057			1 886 838 057
- Mua trong năm								
- Tạo ra từ nội bộ doanh nghiệp								
- Tăng do hợp nhất kinh doanh								

- Tăng khác							
- Thanh lý, nhượng bán							
- Giảm khác							
Số dư cuối kỳ					1 886 838 057		1 886 838 057
Giá trị hao mòn lũy kế							
Số dư đầu năm					1 048 677 206		1 048 677 206
- Khấu hao trong năm					94 341 900		94 341 900
- Tăng khác							
- Thanh lý, nhượng bán							
- Giảm khác							
Số dư cuối kỳ					1 143 019 106		1 143 019 106
Giá trị còn lại của TSCĐ vô hình							
- Tại ngày đầu năm					838 160 851		838 160 851
- Tại ngày cuối kỳ					743 818 951		743 818 951

* Nguyên giá TSCĐ vô hình đã khấu hao hết nhưng vẫn còn sử dụng:

11 - Tăng giảm tài sản cố định thuê tài chính

Khoản mục	Nhà cửa vật kiến trúc	Máy móc thiết bị	Phương tiện vận tải truyền dẫn	Thiết bị dụng cụ quản lý	TSCĐHH khác	TSCĐ Vô hình	Tổng cộng
Nguyên giá							
Số dư đầu năm							
- Thuê tài chính trong năm							
- Tăng khác							
- Mua lại TSCĐ thuê tài chính							
- Trả lại TSCĐ thuê tài chính							
- Giảm khác							
Số dư cuối kỳ							
Giá trị hao mòn lũy kế							
Số dư đầu năm							

- Khấu hao trong năm							
- Tăng khác							
- Mua lại TSCĐ thuê tài chính							
- Trả lại TSCĐ thuê tài chính							
- Giảm khác							
Số dư cuối kỳ							
Giá trị còn lại của TSCĐ thuê tài chính							
- Tại ngày đầu năm							
- Tại ngày cuối kỳ							

12 - Tăng giảm bất động sản đầu tư

Khoản mục	Số cuối kỳ	Số đầu năm
a) Bất động sản đầu tư cho thuê		
Nguyên giá		
- Quyền sử dụng đất		
- Nhà		
- Nhà và quyền sử dụng đất		
- Cơ sở hạ tầng		
Giá trị hao mòn lũy kế		
- Quyền sử dụng đất		
- Nhà		
- Nhà và quyền sử dụng đất		
- Cơ sở hạ tầng		
Giá trị còn lại		
- Quyền sử dụng đất		
- Nhà		
- Nhà và quyền sử dụng đất		
- Cơ sở hạ tầng		
b) Bất động sản đầu tư nắm giữ chờ tăng giá		
Nguyên giá		

- Quyền sử dụng đất		
- Nhà		
- Nhà và quyền sử dụng đất		
- Cơ sở hạ tầng		
Tồn thất do suy giảm giá		
- Quyền sử dụng đất		
- Nhà		
- Nhà và quyền sử dụng đất		
- Cơ sở hạ tầng		
Giá trị còn lại		
- Quyền sử dụng đất		
- Nhà		
- Nhà và quyền sử dụng đất		
- Cơ sở hạ tầng		

	Số cuối kỳ	Số đầu năm
- Giá trị còn lại cuối kỳ của BĐSĐT dùng để thế chấp, cầm cố đảm bảo khoản vay		
- Nguyên giá BĐSĐT đã khấu hao hết nhưng vẫn cho thuê hoặc nắm giữ chờ tăng giá		
- Thuyết minh số liệu và giải trình khác		

13 - Chi phí trả trước

Khoản mục	Số cuối kỳ	Số đầu năm
a) Ngắn hạn	1 214 476 306	2 204 500 467
- Chi phí trả trước về thuê hoạt động TSCĐ		
- Công cụ, dụng cụ xuất dùng		
- Chi phí đi vay		
- Các khoản khác (nếu chi tiết nếu có giá trị lớn)	1 214 476 306	2 204 500 467
b) Dài hạn	3 329 006 598	4 527 595 178
- Chi phí thành lập doanh nghiệp		
- Chi phí mua bảo hiểm		

- Các khoản khác (nếu chi tiết nếu có giá trị lớn)	3 329 006 598	4 527 595 178
Cộng	4 543 482 904	6 732 095 645

14 - Tài sản khác

Khoản mục	Số cuối kỳ	Số đầu năm
a) Ngắn hạn		
b) Dài hạn		
Cộng		

15 - Vay và nợ thuê tài chính	Cuối kỳ		Số tăng trong kỳ	Số giảm trong kỳ	Đầu năm	
	Giá trị	Số có khả năng trả nợ			Giá trị	Số có khả năng trả nợ
a) Vay ngắn hạn	172 484 569 458	172 484 569 458	122 482 490 975	92 387 210 211	142 389 288 694	142 389 288 594
b) Vay dài hạn (chi tiết theo kỳ hạn)	1 682 274 773 961	1 682 274 773 961	14 469 105 100	247 801 449 316	1 915 607 118 177	1 915 607 118 177
Cộng	1 854 759 343 419	1 854 759 343 419	136 951 596 075	340 188 659 527	2 057 996 406 871	2 057 996 406 871

	Năm nay			Năm trước		
	Tổng khoản thanh toán tiền thuê tài chính	Trả tiền lãi thuê	Trả tiền gốc	Tổng khoản thanh toán tiền thuê tài chính	Trả tiền lãi thuê	Trả tiền gốc
c) Các khoản nợ thuê tài chính						
Từ 1 năm trở xuống						
Trên 1 năm đến 5 năm						
Trên 5 năm						

	Cuối kỳ		Đầu năm	
	Gốc	Lãi	Gốc	Lãi
d) Số vay và nợ thuê tài chính quá hạn chưa thanh toán				
- Vay				
- Nợ thuê tài chính				

Cộng				
- Lý do chưa thanh toán				

d) Thuyết minh chi tiết về các khoản vay và nợ thuế tài chính đối với các bên liên quan

16 - Phải trả người bán	Cuối kỳ		Đầu năm	
	Giá trị	Số có khả năng trả nợ	Giá trị	Số có khả năng trả nợ
a) Các khoản phải trả người bán ngắn hạn	55 641 433 451	57 892 316 655	65 037 499 850	74 950 616 500
b) Các khoản phải trả người bán dài hạn				
c) Số nợ quá hạn chưa thanh toán				
d) Phải trả người bán là các bên liên quan				

17 - Thuế và các khoản phải nộp nhà nước	Đầu năm	Số phải nộp trong kỳ	Số đã thực nộp trong kỳ	Cuối kỳ
a) Phải nộp				
- Thuế giá trị gia tăng	38 457 996 594	128 824 933 104	145 511 966 744	21 770 962 954
- Thuế tiêu thụ đặc biệt				
- Thuế xuất, nhập khẩu				
- Thuế thu nhập doanh nghiệp	135 934 815 846	209 156 117 531	237 167 151 201	107 923 782 176
- Thuế thu nhập cá nhân	763 546 551	5 322 948 185	5 029 391 448	1 057 103 288
- Thuế tài nguyên	54 734 736 849	140 370 251 530	169 546 255 587	25 558 732 792
- Thuế nhà đất và tiền thuê đất		3 183 769 845	3 183 769 845	
- Các loại thuế khác		47 489 277	47 489 277	
- Các khoản phí, lệ phí và các khoản phải nộp khác	35 209 486 908	70 188 140 076	78 117 593 856	27 280 033 128
Cộng	265 100 582 748	557 093 649 548	638 603 617 958	183 590 614 338
b) Phải thu				
- Thuế giá trị gia tăng				
- Thuế tiêu thụ đặc biệt				
- Thuế xuất, nhập khẩu				

- Thuế thu nhập doanh nghiệp			
- Thuế thu nhập cá nhân			
- Thuế tài nguyên			
- Thuế nhà đất và tiền thuê đất			
- Các loại thuế khác			
- Các khoản phí, lệ phí và các khoản phải nộp khác			
Cộng			

18 – Chi phí phải trả	Cuối kỳ	Đầu năm
a) Ngắn hạn	14 824 150 267	21 706 347 565
- Trích trước Chi phí tiền lương trong thời gian nghỉ phép		
- Chi phí trong thời gian ngừng kinh doanh		
- Chi phí trích trước tạm tính giá vốn hàng hóa, thành phẩm BĐS đã bán		
- Các khoản trích trước khác		
b) Dài hạn		
- Lãi vay		
- Các khoản khác (chi tiết từng khoản)		
Cộng	14 824 150 267	21 706 347 565

19 - Phải trả khác	Cuối kỳ	Đầu năm
a) Ngắn hạn	296 597 893 770	991 571 000
- Tài sản thừa chờ giải quyết		
- Kinh phí công đoàn		540 000
- Bảo hiểm xã hội	19 839 748	35 290
- Bảo hiểm y tế	1 788 000	1 788 000
- Bảo hiểm thất nghiệp	102 600	102 600
- Phải trả về cổ phần hóa		
- Nhận ký quỹ, ký cược ngắn hạn		

- Cổ tức, lợi nhuận phải trả		
- Các khoản phải trả, phải nộp khác	296 576 163 422	989 105 110
b) Dài hạn		
- Nhận ký quỹ, ký cược dài hạn		
- Các khoản phải trả phải nộp khác		
Cộng	296 597 893 770	991 571 000

	Cuối kỳ	Đầu năm
20 - Doanh thu chưa thực hiện		
a) Ngắn hạn		
- Doanh thu nhận trước		
- Doanh thu từ chương trình khách hàng truyền thống		
- Các khoản doanh thu chưa thực hiện khác		
Cộng		
b) Dài hạn		
- Doanh thu nhận trước		
- Doanh thu từ chương trình khách hàng truyền thống		
- Các khoản doanh thu chưa thực hiện khác		

	Cuối kỳ	Đầu năm	Lý do
c) Khả năng không thực hiện được hợp đồng với khách hàng (chi tiết từng khoản mục, lý do không có khả năng thực hiện)			

21 - Trái phiếu phát hành

21.1. Trái phiếu thường

	Cuối năm			Đầu năm		
	Giá trị	Lãi suất	Kỳ hạn	Giá trị	Lãi suất	Kỳ hạn
a) Trái phiếu phát hành						
- Loại phát hành theo mệnh giá						
- Loại phát hành có chiết khấu						
- Loại phát hành có phụ trội						
Cộng						

b) Thuyết minh chi tiết về trái phiếu các bên liên quan nắm giữ (theo từng loại trái phiếu)

21.2. Trái phiếu chuyển đổi

22. Cổ phiếu ưu đãi phân loại là nợ phải trả

- Mệnh giá;
- Đối tượng được phát hành (ban lãnh đạo, cán bộ, nhân viên, đối tượng khác);
- Điều khoản: mua lại (Thời gian, giá mua lại, các điều khoản cơ bản khác trong hợp đồng phát hành);
- Giá trị đã mua lại trong kỳ;
- Các thuyết minh khác.

23. Dự phòng phải trả	Cuối kỳ	Đầu năm
a. Ngắn hạn		
- Dự phòng bảo hành sản phẩm hàng hóa		
- Dự phòng bảo hành công trình xây dựng		
- Dự phòng tái cơ cấu		
- Dự phòng phải trả khác (Chi phí sửa chữa TSCĐ định kỳ, chi phí hoàn nguyên môi trường...)		
Cộng		
b. Dài hạn		
- Dự phòng bảo hành sản phẩm hàng hóa		
- Dự phòng bảo hành công trình xây dựng		
- Dự phòng tái cơ cấu		
- Dự phòng phải trả khác (Chi phí sửa chữa TSCĐ định kỳ, chi phí hoàn nguyên môi trường...)		
Cộng		

24. Tài sản thuế thu nhập hoãn lại và thuế thu nhập hoãn lại phải trả	Cuối kỳ	Đầu năm
a. Tài sản thuế thu nhập hoãn lại		
- Thuế suất thuế TNDN sử dụng để xác định giá trị tài sản thuế thu nhập hoãn lại		

- Tài sản thuế thu nhập hoãn lại liên quan đến khoản chênh lệch tạm thời được khấu trừ		
- Tài sản thuế thu nhập hoãn lại liên quan đến khoản lỗ tính thuế chưa sử dụng		
- Tài sản thuế thu nhập hoãn lại liên quan đến khoản ưu đãi tính thuế chưa sử dụng		
- Số bù trừ với thuế thu nhập hoãn lại phải trả		
b. Thuế thu nhập hoãn lại phải trả		
- Thuế suất thuế TNDN sử dụng để xác định giá trị thuế thu nhập hoãn lại phải trả		
- Thuế thu nhập hoãn lại phải trả phát sinh từ các khoản chênh lệch tạm thời chịu thuế		
- Số bù trừ với tài sản thuế thu nhập hoãn lại		

25. Vốn chủ sở hữu

a. Bảng đối chiếu biến động của vốn chủ sở hữu

	Vốn góp của chủ sở hữu	Thặng dư vốn cổ phần	Quyền chọn chuyển đổi trái phiếu	Vốn khác của chủ sở hữu	Chênh lệch đánh giá lại tài sản	Chênh lệch tỷ giá	LNST chưa phân phối và các quỹ	Vốn đầu tư XD CB	Quỹ hỗ trợ sắp xếp DN	Cổ phiếu quỹ	Quỹ khác thuộc vốn chủ sở hữu	Quỹ đầu tư phát triển	Cộng
Số dư đầu năm trước	4 224 000 000 000			470 039 605 813		(28 633 216 069)	1 034 827 684 024					49 371 020 909	5 749 605 094 677
- Tăng vốn trong năm trước				360 130 909									360 130 909
- Lãi trong năm trước							1 518 727 511 794						1 518 727 511 794
- Tăng khác						87 636 648 333						300 000 000	87 936 648 333
- Giảm vốn trong năm trước													
- Lỗ trong năm trước							1 548 582 980 486						1 548 582 980 486
- Giảm khác						64 753 090 369						450 130 909	65 203 221 278
Số dư đầu năm nay	4 224 000 000 000			455 867 017 367			1 708 493 510 086					63 753 609 355	6 452 114 136 808
- Tăng vốn trong năm nay													
- Lãi trong năm nay							2 659 193 859 335						2 659 193 859 335
- Tăng khác						147 380 383 129						5 769 705	147 386 152 834
- Giảm vốn trong năm nay													
- Lỗ trong năm nay							3 146 975 955 785						3 146 975 955 785
- Giảm khác						147 380 383 129						5 769 705	147 386 152 834
Số dư cuối năm nay	4 224 000 000 000			455 867 017 367			1 220 711 413 636					63 753 609 355	5 964 332 040 358

b) Chi tiết vốn góp của chủ sở hữu	Cuối kỳ	Đầu năm
- Vốn góp của công ty mẹ (nếu là công ty con)		
- Vốn góp của các đối tượng khác	4 224 000 000 000	4 224 000 000 000
- Số lượng cổ phiếu quỹ		
Cộng	4 224 000 000 000	4 224 000 000 000

c) Các giao dịch về vốn với các chủ sở hữu và phân phối cổ tức, chia lợi nhuận	Năm nay	Năm trước
- Vốn đầu tư của chủ sở hữu		
+ Vốn góp đầu năm	4 224 000 000 000	4 224 000 000 000
+ Vốn góp tăng trong năm		
+ Vốn góp giảm trong năm		
+ Vốn góp cuối năm	4 224 000 000 000	4 224 000 000 000
- Cổ tức, lợi nhuận đã chia	891 840 000 000	

d) Cổ phiếu	Cuối kỳ	Đầu năm
- Số lượng cổ phiếu đăng ký phát hành		
- Số lượng cổ phiếu đã bán ra công chúng		
· Cổ phiếu phổ thông		
· Cổ phiếu ưu đãi (loại được phân loại là vốn chủ sở hữu)		
- Số lượng cổ phiếu được mua lại (cổ phiếu quỹ)		
· Cổ phiếu phổ thông		
· Cổ phiếu ưu đãi (loại được phân loại là vốn chủ sở hữu)		
- Số lượng cổ phiếu đang lưu hành		
· Cổ phiếu phổ thông		
· Cổ phiếu ưu đãi (loại được phân loại là vốn chủ sở hữu)		
* Mệnh giá cổ phiếu đang lưu hành:		

d) Cổ tức	Giá trị
- Cổ tức đã công bố sau ngày kết thúc kỳ kế toán năm:	

+ Cổ tức đã công bố trên cổ phiếu phổ thông	
+ Cổ tức đã công bố trên cổ phiếu ưu đãi	
- Cổ tức của cổ phiếu ưu đãi lũy kế chưa được ghi nhận	

e) Các quỹ của doanh nghiệp	Cuối kỳ	Đầu năm
- Quỹ đầu tư phát triển	63 753 609 355	63 753 609 355
- Quỹ hỗ trợ sắp xếp doanh nghiệp		
- Quỹ khác thuộc vốn chủ sở hữu		

26. Chênh lệch đánh giá lại tài sản	Năm nay	Năm trước

27. Chênh lệch tỷ giá	Năm nay	Năm trước
- Chênh lệch tỷ giá do chuyển đổi BC/TC lập bằng ngoại tệ sang VND		
- Chênh lệch tỷ giá phát sinh vì các nguyên nhân khác (nói rõ nguyên nhân)		

28. Nguồn kinh phí	Năm nay	Năm trước
- Nguồn kinh phí được cấp trong năm		
- Chi sự nghiệp		
- Nguồn kinh phí còn lại cuối năm		

29. Các khoản mục ngoài Bảng cân đối kế toán	Cuối năm	Đầu năm
a) Tài sản thuê ngoài: Tổng số tiền thuê tối thiểu trong tương lai của hợp đồng thuê hoạt động tài sản không hủy ngang theo các thời hạn		
- Từ 1 năm trở xuống		
- Trên 1 năm đến 5 năm		
- Trên 5 năm		

b) Tài sản nhận giữ hộ: Doanh nghiệp phải thuyết minh chi tiết về số lượng, chủng loại, quy cách, phẩm chất tại thời điểm cuối kỳ:

-Vật tư hàng hóa nhận giữ hộ, gia công, nhận ủy thác:

Mã hàng	Tên hàng	Chủng loại, quy cách, phẩm chất	ĐVT	Số lượng
-Hàng hóa nhận bán hộ, nhận ký gửi, nhận cầm cố, thế chấp:				
Mã hàng	Tên hàng	Chủng loại, quy cách, phẩm chất	ĐVT	Số lượng

VII. Thông tin bổ sung cho các khoản mục trình bày trong Báo cáo kết quả hoạt động kinh doanh

Đơn vị tính: VND

	Năm nay	Năm trước
1. Tổng doanh thu bán hàng và cung cấp dịch vụ		
a) Doanh thu		
- Doanh thu bán hàng	47 211 811 034	41 524 222 355
- Doanh thu cung cấp dịch vụ		
- Doanh thu hợp đồng xây dựng		
+ Doanh thu của hợp đồng xây dựng được ghi nhận trong kỳ		
+ Tổng doanh thu lũy kế của hợp đồng xây dựng được ghi nhận đến thời điểm lập Báo cáo tài chính		
- Doanh thu khác		
Cộng	47 211 811 034	41 524 222 355
b) Doanh thu đối với các bên liên quan (chi tiết từng đối tượng)		
c) Trường hợp ghi nhận doanh thu cho thuê tài sản là tổng số tiền nhận trước doanh nghiệp phải thuyết minh thêm để so sánh sự khác biệt giữa việc ghi nhận nhận doanh thu theo phương pháp phân bổ dần theo thời gian cho thuê Khả năng suy giảm lợi nhuận và luồng tiền trong tương lai		

	Năm nay	Năm trước
2. Các khoản giảm trừ doanh thu		
Trong đó:		
- Chiết khấu thương mại		
- Giảm giá hàng bán		
- Hàng bán bị trả lại		

	Năm nay	Năm trước
3. Giá vốn hàng bán		
- Giá vốn của hàng hóa đã bán	17 965 087 516	17 495 859 587
- Giá vốn của thành phẩm đã bán		
Trong đó: Giá vốn trích trước của hàng hoá, thành phẩm bất động sản đã bán bao gồm		
+ Hạng mục chi phí trích trước		
+ Giá trị trích trước vào chi phí của từng hạng mục		
- Thời gian chi phí dự kiến phát sinh		
- Giá vốn của dịch vụ đã cung cấp		
- Giá trị còn lại, chi phí nhượng bán, thanh lý của BĐS đầu tư		
- Chi phí kinh doanh Bất động sản đầu tư		
- Giá trị hàng tồn kho mất mát trong kỳ		
- Giá trị từng loại hàng tồn kho hao hụt ngoài định mức trong kỳ		
- Các khoản chi phí vượt mức bình thường khác được tính trực tiếp vào giá vốn		
- Dự phòng giảm giá hàng tồn kho		
- Các khoản ghi giảm giá vốn hàng bán	80 741	74 500 000
Cộng	17 965 087 516	17 495 859 587

	Năm nay	Năm trước
4. Doanh thu hoạt động tài chính		
- Lãi tiền gửi, tiền cho vay	30 822 953	8 401 352
- Lãi bán các khoản đầu tư		
- Cổ tức, lợi nhuận được chia		
- Lãi chênh lệch tỷ giá		
- Lãi bán hàng trả chậm, chiết khấu thanh toán		
- Doanh thu hoạt động tài chính khác		
Cộng	30 822 953	8 401 352

	Năm nay	Năm trước
5. Chi phí tài chính		
- Lãi tiền vay	10 934 600 763	11 707 060 767

- Chiết khấu thanh toán, lãi bán hàng trả chậm		
- Lỗi do thanh lý các khoản đầu tư tài chính		
- Lỗi chênh lệch tỷ giá		
- Dự phòng giảm giá chứng khoán kinh doanh và tổn thất đầu tư		
- Chi phí tài chính khác		
- Các khoản ghi giảm chi phí tài chính		
Cộng	10 934 600 763	11 707 060 767

	Năm nay	Năm trước
6. Thu nhập khác		
- Thanh lý, nhượng bán TSCĐ		
- Lãi do đánh giá lại tài sản		
- Tiền phạt thu được		
- Thuế được giảm		
- Các khoản khác		
Cộng		

	Năm nay	Năm trước
7. Chi phí khác		
- Giá trị còn lại TSCĐ và chi phí thanh lý, nhượng bán TSCĐ		
- Lỗi do đánh giá lại tài sản		
- Các khoản bị phạt		
- Các khoản khác		
Cộng		

	Năm nay	Năm trước
8. Chi phí bán hàng và chi phí quản lý doanh nghiệp		
a) Các khoản chi phí quản lý doanh nghiệp phát sinh trong kỳ	1 812 375 967	1 542 636 435
- Chi tiết các khoản chiếm từ 10% trở lên trên tổng chi phí QLDN;	1 812 375 967	1 542 636 435
- Các khoản chi phí QLDN khác.		
b) Các khoản chi phí bán hàng phát sinh trong kỳ		

- Chi tiết các khoản chiếm từ 10% trở lên trên tổng chi phí bán hàng;		
- Các khoản chi phí bán hàng khác.		
c) Các khoản ghi giảm chi phí bán hàng và chi phí quản lý doanh nghiệp		
- Hoàn nhập dự phòng bảo hành sản phẩm, hàng hóa		
- Hoàn nhập dự phòng tái cơ cấu, dự phòng khác		
- Các khoản ghi giảm khác		

9. Chi phí sản xuất, kinh doanh theo yếu tố	Năm nay	Năm trước
- Chi phí nguyên liệu, vật liệu	397 108 982	754 654 204
- Chi phí nhân công	1 318 280 000	1 186 498 000
- Chi phí khấu hao tài sản cố định	10 857 301 980	10 872 549 198
- Chi phí dịch vụ mua ngoài	609 954 613	458 382 807
- Chi phí khác bằng tiền	6 594 817 908	5 766 411 813
Cộng	19 777 463 483	19 038 496 022

Ghi chú: Chi tiêu "Chi phí sản xuất kinh doanh theo yếu tố" là các chi phí phát sinh trong kỳ được phản ánh trong Bảng Cân đối kế toán và Báo cáo kết quả kinh doanh

- Đối với các doanh nghiệp sản xuất, việc thuyết minh chi phí theo yếu tố được căn cứ vào số phát sinh trên các tài khoản sau

- + Tài khoản 621 – Chi phí nguyên vật liệu trực tiếp
- + Tài khoản 622 – Chi phí nhân công trực tiếp
- + Tài khoản 623 – Chi phí sử dụng máy thi công
- + Tài khoản 627 – Chi phí sản xuất chung
- + Tài khoản 641 – Chi phí bán hàng
- + Tài khoản 642 – Chi phí quản lý doanh nghiệp

- Đối với các doanh nghiệp thương mại, việc thuyết minh chi phí theo yếu tố được căn cứ vào số phát sinh trên các tài khoản sau (không bao gồm giá mua hàng hóa)

- + Tài khoản 156 – Hàng hóa
- + Tài khoản 632 – Giá vốn hàng bán
- + Tài khoản 641 – Chi phí bán hàng
- + Tài khoản 642 – Chi phí quản lý doanh nghiệp

- Doanh nghiệp có quyền lựa chọn căn cứ khác nhưng phải đảm bảo thuyết minh đầy đủ chi phí theo yếu tố

10. Chi phí thuế thu nhập doanh nghiệp hiện hành	Năm nay	Năm trước
- Chi phí thuế thu nhập doanh nghiệp tính trên thu nhập chịu thuế năm hiện hành		
- Điều chỉnh chi phí thuế thu nhập doanh nghiệp của các năm trước vào chi phí thuế thu nhập hiện hành năm nay		
- Tổng chi phí thuế thu nhập doanh nghiệp hiện hành	562 993 983	366 858 243

11. Chi phí thuế thu nhập doanh nghiệp hoãn lại	Năm nay	Năm trước
- Chi phí thuế thu nhập doanh nghiệp hoãn lại phát sinh từ các khoản chênh lệch tạm thời phải chịu thuế		
- Chi phí thuế thu nhập doanh nghiệp hoãn lại phát sinh từ việc hoãn nhập tài sản thuế thu nhập hoãn lại		
- Thu nhập thuế thu nhập doanh nghiệp hoãn lại phát sinh từ các khoản chênh lệch tạm thời được khấu trừ		
- Thu nhập thuế thu nhập doanh nghiệp hoãn lại phát sinh từ các khoản lỗ tính thuế và ưu đãi thuế chưa sử dụng		
- Thu nhập thuế thu nhập doanh nghiệp hoãn lại phát sinh từ việc hoãn nhập thuế thu nhập hoãn lại phải trả		
- Tổng chi phí thuế thu nhập doanh nghiệp hoãn lại		

VIII. Thông tin bổ sung cho các khoản mục trình bày trong Báo cáo lưu chuyển tiền tệ

1. Các giao dịch không bằng tiền ảnh hưởng đến báo cáo lưu chuyển tiền tệ trong tương lai

- Mua tài sản bằng cách nhận các khoản nợ liên quan trực tiếp hoặc thông qua nghiệp vụ cho thuê tài chính
- Mua doanh nghiệp thông qua phát hành cổ phiếu
- Chuyển nợ thành vốn chủ sở hữu
- Các giao dịch phi tiền tệ khác

2. Các khoản tiền do doanh nghiệp nắm giữ nhưng không được sử dụng:

Trình bày giá trị và lý do của các khoản tiền và tương đương tiền lớn do doanh nghiệp nắm giữ nhưng không được sử dụng do có sự hạn chế của pháp luật hoặc các ràng buộc khác mà doanh nghiệp phải thực hiện

3. Số tiền đi vay thực thu trong kỳ

- Tiền thu từ đi vay theo kế ước thông thường
- Tiền thu từ phát hành trái phiếu thường
- Tiền thu từ phát hành trái phiếu chuyển đổi
- Tiền thu từ phát hành cổ phiếu ưu đãi phân loại là nợ phải trả
- Tiền thu từ giao dịch mua bán lại trái phiếu Chính phủ và REPO chứng khoán
- Tiền thu từ đi vay dưới hình thức khác


4. Số tiền đã thực trả gốc vay trong kỳ:

- Tiền thu từ đi vay theo kế ước thông thường
- Tiền trả nợ gốc trái phiếu thường
- Tiền trả nợ gốc trái phiếu chuyển đổi
- Tiền trả nợ gốc cổ phiếu ưu đãi phân loại là nợ phải trả
- Tiền chi trả cho giao dịch mua bán lại trái phiếu Chính phủ và REPO chứng khoán
- Tiền trả nợ vay dưới hình thức khác

Người lập
(Ký, ghi rõ họ và tên)



Lê Xuân Phong

Kế toán trưởng
(Ký, ghi rõ họ và tên)


Phạm Thị Hồng Hà

Lâm Đồng, ngày 15 tháng 7 năm 2022
Tổng Giám đốc
(Ký, ghi rõ họ và tên)




Đặng Văn Cường