

TỔNG CÔNG TY PHÁT ĐIỆN 1
CÔNG TY CỔ PHẦN THỦY ĐIỆN
ĐA NHIM-HÀM THUẬN-ĐA MI

Số: 230/BC-TĐĐHD-TCKT
Ngày 17/04/2017

BÁO CÁO KẾ TOÁN QUÝ 1 NĂM 2017

BẢNG CÂN ĐỐI KẾ TOÁN GIỮA NIÊN ĐỘ

Quý 1 năm 2017

Đơn vị tính: đồng

TÀI SẢN	Mã số	Thuyết minh	Số cuối quý	Số đầu năm
1	2	3	4	5
A - TÀI SẢN NGẮN HẠN(100 = 110+120+130+140+150)	100		1 525 389 138 270	2 356 905 929 516
I - Tiền và các khoản tương đương tiền	110		58 830 044 274	50 981 654 199
1. Tiền	111		19 816 521 444	11 968 131 369
2. Các khoản tương đương tiền	112		39 013 522 830	39 013 522 830
II - Đầu tư tài chính ngắn hạn	120		787 311 666 631	1 427 005 190 482
1. Chứng khoán kinh doanh	121			
2. Dự phòng giảm giá chứng khoán kinh doanh(*)	122			
3. Đầu tư nắm giữ đến ngày đáo hạn	123		787 311 666 631	1 427 005 190 482
III - Các khoản phải thu ngắn hạn	130		641 112 911 839	790 146 513 883
1. Phải thu ngắn hạn của khách hàng	131		347 863 136 334	516 046 567 861
2. Trả trước cho người bán ngắn hạn	132		230 620 849 573	194 133 819 213
3. Phải thu nội bộ ngắn hạn	133			
4. Phải thu theo tiến độ hợp đồng xây dựng	134			
5. Phải thu về cho vay ngắn hạn	135			
6. Phải thu ngắn hạn khác	136		62 628 925 932	79 966 126 809
7. Dự phòng phải thu khó đòi (*)	137			
8. Tài sản thiếu chờ xử lý	139			
IV - Hàng tồn kho	140		35 751 424 072	87 228 856 900
1. Hàng tồn kho	141		35 751 424 072	87 228 856 900
2. Dự phòng giảm giá hàng tồn kho (*)	149			
V - Tài sản ngắn hạn khác	150		2 383 091 454	1 543 714 052
1. Chi phí trả trước ngắn hạn	151		2 369 332 115	1 529 954 713
2. Thuế GTGT được khấu trừ	152			
3. Thuế và các khoản phải thu nhà nước	153		13 759 339	13 759 339
4. Giao dịch mua bán lại trái phiếu chính phủ	154			
5. Tài sản ngắn hạn khác	155			

1	2	3	4	5
B - TÀI SẢN DÀI HẠN(200=210+220+240+250+260)	200		5 356 765 771 365	5 250 594 668 051
I. Các khoản phải thu dài hạn	210		799 932 824 894	799 932 824 894
1. Phải thu dài hạn của khách hàng	211			
2. Trả trước cho người bán dài hạn	212			
3. Vốn kinh doanh ở những đơn vị trực thuộc	213			
4. Phải thu nội bộ dài hạn	214			
5. Phải thu về cho vay dài hạn	215		799 932 824 894	799 932 824 894
6. Phải thu dài hạn khác	216			
7. Dự phòng phải thu dài hạn khó đòi (*)	219			
II. Tài sản cố định	220		3 946 992 967 949	4 022 175 719 167
1. Tài sản cố định hữu hình	221		3 945 736 717 893	4 020 881 248 160
- Nguyên giá	222		12 148 994 309 630	12 148 994 309 630
- Giá trị hao mòn lũy kế (*)	223		(8 203 257 591 737)	(8 128 113 061 470)
2. Tài sản cố định thuê tài chính	224			
- Nguyên giá	225			
- Giá trị hao mòn lũy kế (*)	226			
3. Tài sản cố định vô hình	227		1 256 250 056	1 294 471 007
- Nguyên giá	228		1 528 838 057	1 528 838 057
- Giá trị hao mòn lũy kế (*)	229		(272 588 001)	(234 367 050)
III. Bất động sản đầu tư	230			
- Nguyên giá	231			
- Giá trị hao mòn lũy kế (*)	232			
IV. Tài sản dở dang dài hạn	240		208 244 141 484	190 719 208 176
1. Chi phí sản xuất, kinh doanh dở dang dài hạn	241			
2. Chi phí xây dựng cơ bản dở dang	242		208 244 141 484	190 719 208 176
V. Đầu tư tài chính dài hạn	250		364 058 548 495	235 839 200 000
1. Đầu tư vào công ty con	251		112 000 000 000	112 000 000 000
2. Đầu tư vào công ty liên doanh, liên kết	252		26 479 200 000	26 479 200 000
3. Đầu tư góp vốn vào đơn vị khác	253		37 360 000 000	37 360 000 000
4. Dự phòng đầu tư tài chính dài hạn (*)	254			
5. Đầu tư nắm giữ đến ngày đáo hạn	255		188 219 348 495	60 000 000 000
VI. Tài sản dài hạn khác	260		37 537 288 543	1 927 715 814
1. Chi phí trả trước dài hạn	261		37 537 288 543	1 927 715 814
2. Tài sản thuế thu nhập hoãn lại	262			

* B01 DN - BẢNG CÂN ĐỐI KẾ TOÁN THEO TT200

3. Thiết bị, vật tư, phụ tùng thay thế dài hạn	263			
4. Tài sản dài hạn khác	268			
TỔNG CỘNG TÀI SẢN (270=100+200)	270		6 882 154 909 635	7 607 500 597 567

1	2	3	4	5
NGUỒN VỐN	Mã số	Thuyết minh	Số cuối quý	Số đầu năm
I	2	3	4	5
C - NỢ PHẢI TRẢ (300=310+330)	300		1 511 716 785 332	2 280 531 555 036
I - Nợ ngắn hạn	310		284 043 231 168	671 263 762 165
1. Phải trả người bán ngắn hạn	311		14 533 737 135	18 568 997 082
2. Người mua trả tiền trước ngắn hạn	312		2 150 301 897	1 758 448 904
3. Thuế và các khoản phải nộp nhà nước	313		54 907 799 500	122 595 926 914
4. Phải trả người lao động	314		14 919 861 706	33 698 586 341
5. Chi phí phải trả ngắn hạn	315		16 227 143 048	25 527 301 691
6. Phải trả nội bộ ngắn hạn	316			
7. Phải trả theo tiến độ hợp đồng xây dựng	317			
8. Doanh thu chưa thực hiện ngắn hạn	318			
9. Phải trả ngắn hạn khác	319		61 773 932	2 954 388 458
10. Vay và nợ thuê tài chính ngắn hạn	320		178 041 527 778	461 428 186 083
11. Dự phòng phải trả ngắn hạn	321			
12. Quỹ khen thưởng - phúc lợi	322		3 201 086 172	4 731 926 692
13. Quỹ bình ổn giá	323			
14. Giao dịch mua bán lại trái phiếu chính phủ	324			
II. Nợ dài hạn	330		1 227 673 554 164	1 609 267 792 871
1. Phải trả người bán dài hạn	331			
2. Người mua trả tiền trước dài hạn	332			
3. Chi phí phải trả dài hạn	333			
4. Phải trả nội bộ về vốn kinh doanh	334			
5. Phải trả nội bộ dài hạn	335			
6. Doanh thu chưa thực hiện dài hạn	336			
7. Phải trả dài hạn khác	337			
8. Vay và nợ thuê tài chính dài hạn	338		1 227 673 554 164	1 609 267 792 871
9. Trái phiếu chuyển đổi	339			
10. Cổ phiếu ưu đãi	340			
11. Thuế thu nhập hoãn lại phải trả	341			
12. Dự phòng phải trả dài hạn	342			
13. Quỹ phát triển khoa học và công nghệ	343			
D - VỐN CHỦ SỞ HỮU (400=410+430)	400		5 370 438 124 303	5 326 969 042 531
I - Vốn chủ sở hữu	410		5 370 438 124 303	5 326 969 042 531

* B01 DN - BẢNG CÂN ĐỐI KẾ TOÁN THEO TT200

1. Vốn góp của chủ sở hữu	411		4 224 000 000 000	4 224 000 000 000
+ Vốn đầu tư của chủ sở hữu	411a			
+ Cổ phiếu phổ thông có quyền biểu quyết	411b		4 224 000 000 000	4 224 000 000 000
+ Cổ phiếu ưu đãi	411c			
2. Thặng dư vốn cổ phần	412			
3. Quyền chọn chuyển đổi trái phiếu	413			
4. Vốn khác của chủ sở hữu	414			
5. Cổ phiếu quỹ	415		67 787 710 660	67 787 710 660
6. Chênh lệch đánh giá lại tài sản	416			
7. Chênh lệch tỷ giá hối đoái	417			
8. Quỹ đầu tư phát triển	418		(1 045 903 553)	7 331 138 455
9. Quỹ hỗ trợ sắp xếp doanh nghiệp	419		20 480 114 976	20 480 114 976
10. Quỹ khác thuộc vốn chủ sở hữu	420			
11. Lợi nhuận sau thuế chưa phân phối	421		1 059 216 202 220	1 007 370 078 440
- LNST chưa phân phối lũy kế đến cuối kỳ trước	421a		1 007 370 078 440	1 007 370 078 440
- LNST chưa phân phối kỳ này	421b		51 846 123 780	
12. Nguồn vốn đầu tư XDCB	422			
II - Nguồn kinh phí và quỹ khác	430			
1. Nguồn kinh phí	431			
2. Nguồn kinh phí đã hình thành tài sản	432			
TỔNG CỘNG NGUỒN VỐN (440=300+400)	440		6 882 154 909 635	7 607 500 597 567

NGƯỜI LẬP BIỂU


Le Phuong

Lê Xuân Phương

KẾ TOÁN TRƯỞNG

Pham Thi Hong Ha

PHẠM THỊ HỒNG HÀ



TỔNG GIÁM ĐỐC

CÔNG TY
CỔ PHẦN
THỦY ĐIỆN ĐA NHIỆM
HẠM THUẬN
ĐA MI

NGUYỄN TRỌNG OANH

BÁO CÁO SẢN XUẤT KINH DOANH

Ban hành theo Thông tư số 200/2014/TT-BTC ngày 22/12/2014 của Bộ Tài Chính

BÁO CÁO KẾT QUẢ HOẠT ĐỘNG KINH DOANH GIỮA NIÊN ĐỘ

Quý I năm 2017

Đơn vị tính: đồng

CHỈ TIÊU	Mã số	Thuyết minh	QUÝ NÀY		LUỸ KẾ TỪ ĐẦU NĂM ĐẾN CUỐI QUÝ NÀY	
			NĂM NAY	NĂM TRƯỚC	NĂM NAY	NĂM TRƯỚC
1	2	3	4	5	6	7
1. Doanh thu bán hàng và cung cấp dịch vụ	01		312 548 720 615	244 730 608 663	312 548 720 615	244 730 608 663
2. Các khoản giảm trừ doanh thu	02					
3. Doanh thu thuần về bán hàng và cung cấp dịch vụ (10 = 01 - 02)	10		312 548 720 615	244 730 608 663	312 548 720 615	244 730 608 663
4. Giá vốn hàng bán	11		169 567 225 734	159 450 070 993	169 567 225 734	159 450 070 993
5. Lợi nhuận gộp về bán hàng và cung cấp dịch vụ (20 = 10 - 11)	20		142 981 494 881	85 280 537 670	142 981 494 881	85 280 537 670
6. Doanh thu hoạt động tài chính	21		8 553 962 293	6 344 922 276	8 553 962 293	6 344 922 276
7. Chi phí tài chính	22		74 698 229 971	135 790 584 852	74 698 229 971	135 790 584 852
Trong đó: Chi phí lãi vay	23		10 360 986 386	15 627 482 285	10 360 986 386	15 627 482 285
8. Chi phí bán hàng	24					
9. Chi phí quản lý doanh nghiệp	25		12 029 572 478	11 586 113 110	12 029 572 478	11 586 113 110
10. Lợi nhuận thuần từ hoạt động KD [30 = 20 + (21-22) - (24+25)]	30		64 807 654 725	(55 751 238 016)	64 807 654 725	(55 751 238 016)
11. Thu nhập khác	31			350 691		350 691
12. Chi phí khác	32			10 000 000		10 000 000
13. Lợi nhuận khác (40 = 31 - 32)	40			(9 649 309)		(9 649 309)
14. Tổng lợi nhuận kế toán trước thuế (50 = 30+40)	50		64 807 654 725	(55 760 887 325)	64 807 654 725	(55 760 887 325)
15. Chi phí thuế TNDN hiện hành	51		12 961 530 945		12 961 530 945	

* B02_DN - Báo cáo kết quả hoạt động sản xuất kinh doanh theo TT200

CHỈ TIÊU	Mã số	Thuyết minh	QUÝ NÀY		LƯY KẾ TỪ ĐẦU NĂM ĐẾN CUỐI QUÝ NÀY	
			NĂM NAY	NĂM TRƯỚC	NĂM NAY	NĂM TRƯỚC
1	2	3	4	5	6	7
16. Chi phí thuế TNDN hoãn lại	52					
17. Lợi nhuận sau thuế thu nhập doanh nghiệp (60 = 50 - 51 - 52)	60		51 846 123 780	(55 760 887 325)	51 846 123 780	(55 760 887 325)
18. Lãi cơ bản trên cổ phiếu (*)	70					
19. Lãi suy giảm trên cổ phiếu(*)	71					


NGƯỜI LẬP BIỂU

Lephoan
Lê Xuân Phong

KẾ TOÁN TRƯỞNG

pmh
PHẠM THỊ HỒNG HÀ

Ngày 17... tháng 09... năm 2017



BÁO CÁO LƯU CHUYỂN TIỀN TỆ GIỮA NIÊN ĐỘ

(Theo phương pháp gián tiếp)

Quý 1 năm 2017

Đơn vị tính: đồng

CHỈ TIÊU	Mã số	Thuyết minh	LƯY KẾ TỪ ĐẦU NĂM ĐẾN CUỐI QUÝ NÀY	
			NĂM NAY	NĂM TRƯỚC
I	2	3	4	5
I- Lưu chuyển tiền từ hoạt động kinh doanh				
1. Lợi nhuận trước thuế	01		64 807 654 725	(55 760 887 325)
2. Điều chỉnh cho các khoản				
- Khấu hao TSCĐ v[] BĐSĐT	02		75 182 751 218	88 905 552 023
- Các khoản dự phòng	03			
- Lãi, lỗ chênh lệch tỷ giá hối đoái do đánh giá lại các khoản mục tiền tệ có gốc ngoại tệ	04		41 091 816 924	119 678 072 568
- Lãi, lỗ từ hoạt động đầu tư	05		2 203 440 157	11 911 524 768
- Chi phí lãi vay	06		10 360 986 386	15 627 482 285
- Các khoản điều chỉnh khác	07			
3. Lợi nhuận từ hoạt động kinh doanh trước thay đổi vốn lưu động	08		193 646 649 410	180 361 744 319
- Tăng giảm các khoản phải thu	09		185 910 650 138	275 787 771 260
- Tăng giảm hàng tồn kho	10		51 477 432 828	(386 489 965)
- Tăng giảm các khoản phải trả (Không kể lãi vay phải trả, thuế thu nhập phải nộp)	11		(73 761 844 113)	(482 354 743 705)
- Tăng giảm chi phí trả trước	12		(36 448 950 131)	11 246 359 443
- Tăng giảm chứng khoán kinh doanh	13			
- Tiền lãi vay đã trả	14		(1 149 244 444)	
- Thuế thu nhập doanh nghiệp đã nộp	15		(97 793 396 630)	(71 629 029 551)
- Tiền thu khác từ hoạt động kinh doanh	16			7 000 000
- Tiền chi khác từ hoạt động kinh doanh	17		(1 525 740 520)	(3 590 625 001)
Lưu chuyển tiền thuần từ hoạt động kinh doanh	20		220 355 556 538	(90 558 013 200)

CHỈ TIÊU	Mã số	Thuyết minh:	LƯY KẾ TỪ ĐẦU NĂM ĐẾN CUỐI QUÝ NÀY	
			NĂM NAY	NĂM TRƯỚC
1	2	3	4	5
II- Lưu chuyển tiền từ hoạt động đầu tư				
1. Tiền chi để mua sắm, xây dựng TSCĐ và các tài sản dài hạn khác	21		(32 826 919 090)	(2 421 203 781)
2. Tiền thu từ thanh lý, nhượng bán TSCĐ và các tài sản dài hạn khác	22			(10 000 000)
3. Tiền chi cho vay, mua các công cụ nợ của đơn vị khác	23		(107 483 770 100)	(355 231 447 015)
4. Tiền thu hồi cho vay, bán lại các công cụ nợ của các đơn vị khác	24		440 523 047 840	539 773 072 395
5. Tiền chi đầu tư góp vốn vào đơn vị khác	25		(128 219 348 495)	
6. Tiền thu hồi đầu tư góp vốn vào đơn vị khác	26			
7. Tiền thu lãi cho vay, cổ tức và lợi nhuận được chia	27		6 229 021 169	2 790 703 140
Lưu chuyển tiền thuần từ hoạt động đầu tư	30		178 222 031 324	184 901 124 739
III- Lưu chuyển tiền từ hoạt động tài chính				
1. Tiền thu từ phát hành cổ phiếu, nhận vốn góp của chủ sở hữu	31			
2. Tiền chi trả vốn góp cho các chủ sở hữu, mua lại cổ phiếu của doanh nghiệp đã phát hành	32			
3. Tiền thu từ đi vay	33		127 645 167 372	
4. Tiền trả nợ gốc vay	34		(518 374 365 159)	
5. Tiền chi trả nợ thuê tài chính	35			
6. Cổ tức, lợi nhuận đã trả cho chủ sở hữu	36			
Lưu chuyển tiền thuần từ hoạt động tài chính	40		(390 729 197 787)	
Lưu chuyển tiền thuần trong kỳ (20+30+40)	50		7 848 390 075	94 343 111 539
Tiền và tương đương tiền đầu kỳ	60		50 981 654 199	75 933 038 465
Ảnh hưởng của thay đổi tỷ giá hối đoái quy đổi ngoại tệ	61			
Tiền và tương đương tiền cuối kỳ (50+60+61)	70		58 830 044 274	170 276 150 004


Lập ngày 17 tháng 04 năm 2017.

NGƯỜI LẬP BIỂU


Lê Xuân Phong

KẾ TOÁN TRƯỞNG


PHẠM THỊ HỒNG HÀ



Đơn vị: Công ty CP Thủy điện Đa Nhim -
Hàm Thuận - Đa Mi
Địa chỉ: 80A Trần Phú, Bảo Lộc, Lâm
Đông

Mẫu số B09a-DN
(Ban hành theo thông tư số 200/2014/TT-BTC Ngày
22/12/2014 của Bộ Tài Chính)

BẢN THUYẾT MINH BÁO CÁO TÀI CHÍNH CHỌN LỘC

Quý 1 Năm 2017

I. ĐẶC ĐIỂM HOẠT ĐỘNG CỦA DOANH NGHIỆP

1. Hình thức sở hữu vốn: Công ty cổ phần
2. Lĩnh vực kinh doanh: Sản xuất điện
3. Ngành nghề kinh doanh: Sản xuất điện
4. Chu kỳ sản xuất, kinh doanh thông thường: Từ 01/01 đến 31/12 hàng năm
5. Đặc điểm hoạt động của doanh nghiệp trong năm tài chính có ảnh hưởng đến Báo cáo tài chính
6. Cấu trúc doanh nghiệp

- Danh sách các công ty con: Công ty cổ phần Thủy điện Hạ Sông Pha
- Danh sách các công ty liên doanh, liên kết: Công ty cổ phần Phong điện Thuận Bình
- Danh sách các đơn vị trực thuộc không có tư cách pháp nhân hạch toán phụ thuộc

7. Tuyên bố về khả năng so sánh thông tin trên Báo cáo tài chính (có so sánh được hay không, nếu không so sánh được phải nêu rõ lý do như vì chuyển đổi hình thức sở hữu, chia tách, sáp nhập, nêu độ dài về kỳ so sánh...)

II. KỶ KẾ TOÁN, ĐƠN VỊ TIỀN TỆ SỬ DỤNG TRONG KẾ TOÁN

1. Kỳ kế toán năm (bắt đầu từ ngày.../.../.... kết thúc vào ngày .../.../....): Bắt đầu từ ngày 01/01 và kết thúc vào ngày 31/12 hàng năm
2. Đơn vị tiền tệ sử dụng trong kế toán. Trường hợp có sự thay đổi đơn vị tiền tệ trong kế toán so với năm trước, giải trình rõ lý do và ảnh hưởng của sự thay đổi.: Đồng Việt Nam

III. CHUẨN MỤC VÀ CHẾ ĐỘ KẾ TOÁN ÁP DỤNG

1. Chế độ kế toán áp dụng: Chế độ kế toán doanh nghiệp ban hành theo Thông tư 200/214/TT-BTC của Bộ Tài Chính
2. Tuyên bố về việc tuân thủ Chuẩn mực kế toán và Chế độ kế toán: Công ty áp dụng các chuẩn mực kế toán Việt Nam và chế độ kế toán hiện hành

IV. CÁC CHÍNH SÁCH KẾ TOÁN ÁP DỤNG

1. Nguyên tắc chuyển đổi Báo cáo tài chính lập bằng ngoại tệ sang Đồng Việt Nam (Trường hợp đồng tiền ghi số kế toán khác với Đồng Việt Nam): ảnh hưởng (nếu có) do việc chuyển đổi Báo cáo tài chính từ đồng ngoại tệ sang Đồng Việt Nam.
2. Các loại tỷ giá hối đoái áp dụng trong kế toán.
3. Nguyên tắc xác định lãi suất thực tế (lãi suất hiệu lực) dùng để chiết khấu dòng tiền.
4. Nguyên tắc ghi nhận các khoản tiền và các khoản tương đương tiền.
5. Nguyên tắc kế toán các khoản đầu tư tài chính

- a) Chứng khoán kinh doanh;
 - b) Các khoản đầu tư nắm giữ đến ngày đáo hạn;
 - c) Các khoản cho vay;
 - d) Đầu tư vào công ty con; công ty liên doanh, liên kết;
 - e) Đầu tư vào công cụ vốn của đơn vị khác;
 - e) Các phương pháp kế toán đối với các giao dịch khác liên quan đến đầu tư tài chính.
6. Nguyên tắc kế toán nợ phải thu
 7. Nguyên tắc ghi nhận hàng tồn kho:
 - Nguyên tắc ghi nhận hàng tồn kho:: Nguyên tắc giá gốc
 - Phương pháp tính giá trị hàng tồn kho:: Nguyên tắc bình quân gia quyền
 - Phương pháp hạch toán hàng tồn kho:: Nguyên tắc kê khai thường xuyên
 - Phương pháp lập dự phòng giảm giá hàng tồn kho.
 8. Nguyên tắc ghi nhận và các khấu hao TSCĐ, TSCĐ thuê tài chính, bất động sản đầu tư.
 9. Nguyên tắc kế toán các hợp đồng hợp tác kinh doanh.
 10. Nguyên tắc kế toán thuế TNDN hoãn lại.
 11. Nguyên tắc kế toán chi phí trả trước.
 12. Nguyên tắc kế toán nợ phải trả.
 13. Nguyên tắc ghi nhận vay và nợ phải trả thuê tài chính.
 14. Nguyên tắc ghi nhận và vốn hóa các khoản chi phí đi vay.
 15. Nguyên tắc ghi nhận chi phí phải trả.
 16. Nguyên tắc và phương pháp ghi nhận các khoản dự phòng phải trả.
 17. Nguyên tắc ghi nhận doanh thu chưa thực hiện.
 18. Nguyên tắc ghi nhận trái phiếu chuyển đổi.
 19. Nguyên tắc ghi nhận vốn chủ sở hữu:
 - Nguyên tắc ghi nhận vốn góp của chủ sở hữu, thặng dư vốn cổ phần, quyền chọn trái phiếu chuyển đổi, vốn khác của chủ sở hữu.
 - Nguyên tắc ghi nhận chênh lệch đánh giá lại tài sản.
 - Nguyên tắc ghi nhận chênh lệch tỷ giá.
 - Nguyên tắc ghi nhận lợi nhuận chưa phân phối.
 20. Nguyên tắc và phương pháp ghi nhận doanh thu:
 - Doanh thu bán hàng;

- Doanh thu cung cấp dịch vụ;
- Doanh thu hoạt động tài chính;
- Doanh thu hợp đồng xây dựng.
- Thu nhập khác

21. Nguyên tắc kế toán các khoản giảm trừ doanh thu
22. Nguyên tắc kế toán giá vốn hàng bán.
23. Nguyên tắc kế toán chi phí tài chính.
24. Nguyên tắc kế toán chi phí bán hàng, chi phí quản lý doanh nghiệp.
25. Nguyên tắc và phương pháp ghi nhận chi phí thuế thu nhập doanh nghiệp hiện hành, chi phí thuế thu nhập doanh nghiệp hoãn lại.
26. Các nguyên tắc và phương pháp kế toán khác.

V. THÔNG TIN BỔ SUNG CHO CÁC KHOẢN MỤC TRÌNH BÀY TRONG BẢNG CÂN ĐỐI KẾ TOÁN

1. Tiền		Cuối kỳ	Đầu năm				
- Tiền mặt							
- Tiền gửi ngân hàng không kỳ hạn		718 425 476	131 121 257				
- Tiền đang chuyển		19 098 095 968	11 837 010 112				
Cộng		19 816 521 444	11 968 131 369				
2. Các khoản đầu tư tài chính		Cuối kỳ		Đầu năm			
		Giá gốc	Giá trị hợp lý	Dự phòng	Giá gốc	Giá trị hợp lý	Dự phòng
a) Chứng khoán kinh doanh							
- Tổng giá trị cổ phiếu							
- Tổng giá trị trái phiếu:							
- Các khoản đầu tư khác:							
- Lý do thay đổi với từng khoản đầu tư/loại cổ phiếu, trái phiếu:		Cuối kỳ		Đầu năm			
		Giá trị	Số lượng	Giá trị	Số lượng		
b) Đầu tư nắm giữ đến ngày đáo hạn		Cuối kỳ		Đầu năm			
		Giá gốc	Giá trị hợp lý	Giá gốc	Giá trị hợp lý		
b1) Ngắn hạn							
- Tiền gửi có kỳ hạn		787 311 666 631	787 311 666 631	1 427 005 190 482	1 427 005 190 482		
- Trái phiếu		787 311 666 631	787 311 666 631	1 185 085 841 987	1 185 085 841 987		
- Các khoản đầu tư khác							
b2) Dài hạn							
		188 219 348 495	188 219 348 495	60 000 000 000	60 000 000 000		

- Tiền gửi có kỳ hạn			188 219 348 495	188 219 348 495	301 919 348 495	301 919 348 495	
- Trái phiếu							
- Các khoản đầu tư khác							
c) Đầu tư góp vốn vào đơn vị khác (Chi tiết các khoản đầu tư theo tỷ lệ vốn nắm giữ và tỷ lệ quyền biểu quyết)	Tỷ lệ vốn góp	Tỷ lệ biểu quyết	Cuối kỳ			Đầu năm	
			Giá gốc	Dự phòng	Giá trị hợp lý	Giá gốc	Dự phòng
- Đầu tư vào công ty con			112 000 000 000		112 000 000 000	112 000 000 000	
- Đầu tư vào công ty liên doanh, liên kết;			26 479 200 000		26 479 200 000	26 479 200 000	
- Đầu tư vào đơn vị khác;			37 360 000 000		37 360 000 000	37 360 000 000	

- Tóm tắt tình hình hoạt động của các công ty con, công ty liên doanh, liên kết trong kỳ;

- Các giao dịch trọng yếu giữa doanh nghiệp và công ty con, liên doanh, liên kết trong kỳ.

- Trường hợp không xác định được giá trị hợp lý thì giải trình lý do.

3. Phải thu của khách hàng		Cuối kỳ	Đầu năm
a) Phải thu của khách hàng ngắn hạn.		347 863 136 334	516 046 567 861
- Các khoản phải thu khách hàng khác			
b) Phải thu của khách hàng dài hạn.			
- Các khoản phải thu khách hàng khác			
c) Phải thu của khách hàng là các bên liên quan			
4. Phải thu khác		Cuối kỳ	
a) Ngắn hạn		Giá trị	Dự phòng
- Phải thu về cổ phần hoá;			
- Phải thu về cổ tức và lợi nhuận được chia;			
- Phải thu người lao động;			
- Ký cược, ký quỹ;			
- Cho mượn;			
- Các khoản chi hộ			1 835 259
- Các khoản phải thu khác.		62 628 925 932	79 964 291 550
Cộng		62 628 925 932	79 966 126 809
b) Dài hạn			

- Phải thu về cổ phần hoá;				
- Phải thu về cổ tức và lợi nhuận được chia;				
- Phải thu người lao động;				
- Ký cược, ký quỹ;				
- Cho mượn;				
- Các khoản chi hộ;				
- Các khoản phải thu khác.				
Cộng				
Tổng cộng (a+b)		62 628 925 932		79 966 126 809

5. Tài sản thiếu chờ xử lý	Cuối kỳ		Đầu năm	
	Số lượng	Giá trị	Số lượng	Giá trị
a) Tiền;				
b) Hàng tồn kho;				
c) TSCĐ;				
d) Tài sản khác.				
Tổng cộng				

6. Nợ xấu	Cuối kỳ	Cuối kỳ			Đầu năm		
		Giá gốc	Giá trị có thể thu hồi	Đối tượng nợ	Giá gốc	Giá trị có thể thu hồi	Đối tượng nợ
- Tổng giá trị các khoản phải thu, cho vay quá hạn thanh toán hoặc chưa quá hạn nhưng khó có khả năng thu hồi;							

- Thông tin về các khoản tiền phạt, phải thu về lãi trả chậm... phát sinh từ các khoản nợ quá hạn nhưng không được ghi nhận doanh thu;

- Khả năng thu hồi nợ phải thu quá hạn.

7. Hàng tồn kho:	Cuối kỳ		Đầu năm	
	Giá gốc	Dự phòng	Giá gốc	Dự phòng
- Hàng đang đi trên đường;				
- Nguyên liệu, vật liệu;	34 202 791 044		85 977 921 078	
- Công cụ, dụng cụ;	217 786 083		317 236 208	
- Chi phí sản xuất kinh doanh dở dang;	1 330 846 945		933 699 614	
- Thành phẩm;				
- Hàng hóa;				

- Hàng gửi bán:				
- Hàng hóa kho bảo thuế.				

- Giá trị hàng tồn kho ứ đọng, kém, mất phẩm chất không có khả năng tiêu thụ tại thời điểm cuối kỳ; Nguyên nhân và hướng xử lý đối với hàng tồn kho ứ đọng, kém, mất phẩm chất:

- Giá trị hàng tồn kho dùng để thế chấp, cầm cố bảo đảm các khoản nợ phải trả tại thời điểm cuối kỳ;

- Lý do dẫn đến việc trích lập thêm hoặc hoàn nhập dự phòng giảm giá hàng tồn kho.

8. Tài sản dở dang dài hạn	Cuối kỳ		Đầu năm	
	Giá gốc	Giá trị có thể thu hồi	Giá gốc	Giá trị có thể thu hồi
a) Chi phí sản xuất, kinh doanh dở dang dài hạn				
Chi phí SXKD dở dang dài hạn	10			
b) Xây dựng cơ bản dở dang			Cuối kỳ	Đầu năm
- Mua sắm;			- 7 272 728	
- XD CB;			197 494 224 729	190 719 208 176
- Sửa chữa.			10 757 189 483	

9. Tăng, giảm tài sản cố định hữu hình:

Khoản mục	Nhà cửa vật kiến trúc	Máy móc thiết bị	Phương tiện vận tải truyền dẫn	Thiết bị dụng cụ quản lý	Khác	Tổng cộng
Nguyên giá						
Số dư đầu năm	8 000 459 198 938	4 055 558 987 940	55 136 159 362	37 586 082 883	253 880 507	12 148 994 309 630
- Mua từ đầu năm						
- Đầu tư XD CB hoàn Thành						
- Tăng khác						
- Chuyển sang bất động sản đầu tư						
- Thanh lý, nhượng bán						
- Giảm khác						
Số dư cuối kỳ	8 000 459 198 938	4 055 558 987 940	55 136 159 362	37 586 082 883	253 880 507	12 148 994 309 630
Giá trị hao mòn lũy kế						
Số dư đầu năm	4 180 409 440 832	3 875 697 504 994	38 820 625 240	32 931 609 897	253 880 507	8 128 113 061 470
- Khấu hao từ đầu năm	43 955 841 510	29 550 122 780	699 955 233	938 610 744		75 144 530 267
- Tăng khác						

- Chuyển sang bất động sản đầu tư						
- Thanh lý, nhượng bán						
- Giảm khác						
Số dư cuối kỳ	4 224 365 282 342	3 905 247 627 774	39 520 580 473	33 870 220 641	253 880 507	8 203 257 591 737
Giá trị còn lại						
- Tại ngày đầu năm	3 820 049 758 106	179 861 482 946	16 315 534 122	4 654 472 986		4 020 881 248 160
- Tại ngày cuối kỳ	3 776 093 916 596	150 311 360 166	15 615 578 889	3 715 862 242		3 945 736 717 893
- Giá trị còn lại cuối kỳ của TSCĐ hữu hình dùng để thế chấp, cầm cố đảm bảo khoản vay:						
- Nguyên giá TSCĐ cuối kỳ đã khấu hao hết nhưng vẫn còn sử dụng;		2 774 058 858 378	11 845 202 779	23 175 327 319	253 880 507	2 809 333 268 983
- Nguyên giá TSCĐ cuối kỳ chờ thanh lý;						

- Các cam kết về việc mua, bán TSCĐ hữu hình có giá trị lớn trong tương lai:

- Các thay đổi khác về TSCĐ hữu hình.

10. Tăng, giảm tài sản cố định vô hình:

Khoản mục	Quyền sử dụng đất	Quyền phát hành	Bản quyền, bằng sáng chế	Nhãn hiệu hàng hóa	Phần mềm máy vi tính	Giấy phép và giấy phép nhượng quyền	TSCĐ vô hình khác	Tổng cộng
Nguyên giá								
Số dư đầu năm					1 528 838 057			1 528 838 057
- Mua từ đầu năm								
- Tạo ra từ nội bộ DN								
- Tăng do hợp nhất kinh doanh								
- Tăng khác								
- Thanh lý, nhượng bán								
- Giảm khác								
Số dư cuối kỳ					1 528 838 057			1 528 838 057
Giá trị hao mòn lũy kế								
Số dư đầu năm					234 367 050			234 367 050
- Khấu hao từ đầu năm					38 220 951			38 220 951
- Tăng khác					38 220 951			38 220 951

- Thanh lý, nhượng bán								
- Giảm khác								
Số dư Cuối kỳ					272 588 001			272 588 001
Giá trị còn lại								
- Tại ngày đầu năm					1 294 471 007			1 294 471 007
- Tại ngày cuối kỳ					1 256 250 056			1 256 250 056
- Giá trị còn lại cuối kỳ của TSCĐ vô hình dùng để thế chấp, cầm cố đảm bảo khoản vay;								
- Nguyên giá TSCĐ vô hình đã khấu hao hết nhưng vẫn sử dụng;								

- Thuyết minh số liệu và giải trình khác;

11. Tăng, giảm tài sản cố định thuê tài chính:

Khoản mục	Nhà cửa vật kiến trúc	Máy móc thiết bị	Phương tiện vận tải truyền dẫn	Thiết bị dụng cụ quản lý	TSCĐ hữu hình khác	TSCĐ vô hình khác	Tổng cộng
Nguyên giá							
Số dư đầu năm							
- Thuê tài chính từ đầu năm							
- Tăng khác							
- Mua lại TSCĐ Thuê tài chính							
- Trả lại TSCĐ Thuê tài chính							
- Giảm khác							
Số dư cuối kỳ							
Giá trị hao mòn lũy kế							
Số dư đầu năm							
- Khấu hao từ đầu năm							
- Tăng khác							
- Mua lại TSCĐ Thuê tài chính							
- Trả lại TSCĐ Thuê tài chính							
- Giảm khác							
Số dư cuối kỳ							

Giá trị còn lại:							
- Tại ngày đầu năm							
- Tại ngày cuối kỳ							

* Tiền thuê phát sinh thêm được ghi nhận là chi phí trong năm:: 0

* Căn cứ để xác định tiền thuê phát sinh thêm:

* Điều khoản gia hạn thuê hoặc quyền được mua tài sản:

12. Tăng, giảm bất động sản đầu tư:

Khoản mục	Số đầu năm	LK tăng từ đầu năm	LK giảm từ đầu năm	Số cuối kỳ
a) Bất động sản đầu tư cho thuê				
Nguyên giá				
- Quyền sử dụng đất				
- Nhà				
- Nhà và quyền sử dụng đất				
- Cơ sở hạ tầng				
Giá trị hao mòn lũy kế				
- Quyền sử dụng đất				
- Nhà				
- Nhà và quyền sử dụng đất				
- Cơ sở hạ tầng				
Giá trị còn lại				
- Quyền sử dụng đất				
- Nhà				
- Nhà và quyền sử dụng đất				
- Cơ sở hạ tầng				
b) Bất động sản đầu tư năm giữ chờ tăng giá				
Nguyên giá				
- Quyền sử dụng đất				
- Nhà				
- Nhà và quyền sử dụng đất				

- Cơ sở hạ tầng				
Tồn thất do suy giảm giá trị				
- Quyền sử dụng đất				
- Nhà				
- Nhà và quyền sử dụng đất				
- Cơ sở hạ tầng				
Giá trị còn lại				
- Quyền sử dụng đất				
- Nhà				
- Nhà và quyền sử dụng đất				
- Cơ sở hạ tầng				
- Giá trị còn lại cuối kỳ của BĐSĐT dùng để thế chấp, cầm cố đảm bảo khoản vay;				
- Nguyên giá BĐSĐT đã khấu hao hết nhưng vẫn cho thuê hoặc nắm giữ chờ tăng giá:				

- Thuyết minh số liệu và giải trình khác.

13. Chi phí trả trước	Cuối kỳ	Đầu năm
a) Ngắn hạn		
- Chi phí trả trước về thuê hoạt động TSCĐ;	2 369 332 115	1 529 954 713
- Công cụ, dụng cụ xuất dùng;		
- Chi phí đi vay;		
- Các khoản khác (nếu chi tiết nếu có thể).	2 369 332 115	1 529 954 713
b) Dài hạn		
- Chi phí Thành lập doanh nghiệp	37 537 288 543	1 927 715 814
- Chi phí mua bảo hiểm;	2 369 332 115	1 529 954 713
- Các khoản khác (nếu chi tiết nếu có thể).	35 167 956 428	397 761 101
Cộng(a+b)	39 906 620 658	3 457 670 527

14. Tài sản khác

a. Ngắn hạn		
b. Dài hạn		
Cộng		

15. Vay và nợ thuê tài chính	Cuối kỳ	Lũy kế từ đầu năm	Đầu năm
-------------------------------------	----------------	--------------------------	----------------

Khoản vay	Giá trị	Số khả năng trả nợ	Giá trị	Số khả năng trả nợ	Giá trị	Số khả năng trả nợ
a) Vay ngắn hạn	178 041 527 778		286 600 000 000	569 986 658 305	461 428 186 083	
b) Vay dài hạn	1 227 673 554 164		79 833 947 376	461 428 186 083	1 609 267 792 871	
Từ 1 năm đến 5 năm						
Trên 5 năm						
Tổng cộng (a+b)	1 405 715 081 942		366 433 947 376	1 031 414 844 388	2 070 695 978 954	
c) Các khoản nợ thuế tài chính	Năm nay			Năm trước		
Thời hạn	Tổng khoản thanh toán tiền thuế tài chính	Trả tiền lãi thuế	Trả nợ gốc	Tổng khoản thanh toán tiền thuế tài chính	Trả tiền lãi thuế	Trả nợ gốc
Từ 1 năm trở xuống						
Trên 1 năm đến 5 năm						
Trên 5 năm						
d) Số vay và nợ thuế tài chính quá hạn chưa thanh toán		Lý do chưa thanh toán	Cuối kỳ		Đầu năm	
Khoản mục			Gốc	Lãi	Gốc	Lãi
- Vay:						
- Nợ thuế tài chính:						

d) Thuyết minh chi tiết về các khoản vay và nợ thuế tài chính đối với các bên liên quan

16. Phải trả người bán		Cuối kỳ	Đầu năm	
a) Các khoản phải trả người bán		14 533 737 135	18 568 997 082	
- Phải trả cho các đối tượng khác				
b) Số nợ quá hạn chưa thanh toán				
- Các đối tượng khác				
c) Phải trả người bán là các bên liên quan				
17. Thuế và các khoản phải nộp nhà nước	Đầu năm	Số phải nộp từ đầu năm	Số đã thực nộp từ đầu năm	Cuối kỳ
a) Phải nộp	122 595 926 914	107 530 468 484	175 218 595 898	54 907 799 500
- Thuế GTGT	1 494 616 471	28 988 787 636	19 463 217 867	11 020 186 240
- Thuế tiêu thụ đặc biệt				

- Thuế xuất, nhập khẩu				
- Thuế thu nhập doanh nghiệp	97 793 396 630	12 961 530 945	97 793 396 630	12 961 530 945
- Thuế thu nhập cá nhân	33 571 300	2 676 344 507	995 492 632	1 714 423 175
- Thuế tài nguyên	9 594 251 673	49 099 500 651	41 590 403 404	17 103 348 920
- Thuế nhà đất và tiền thuê đất		372 320 190	372 320 190	
- Thuế bảo vệ môi trường và các loại thuế khác		1 323 674 335	1 323 674 335	
- Phí, lệ phí và các khoản phải nộp	13 680 090 840	12 108 310 220	13 680 090 840	12 108 310 220
b) Phải thu	13 759 339			13 759 339
- Thuế GTGT				
- Thuế Tiêu thụ đặc biệt				
- Thuế xuất, nhập khẩu				
- Thuế TNDN				
- Thuế Thu nhập cá nhân				
- Thuế tài nguyên				
- Thuế nhà đất và tiền thuê đất	13 759 339			13 759 339
- Thuế bảo vệ môi trường và các loại thuế khác				
- Phí, lệ phí và các khoản phải nộp				
18. Chi phí phải trả			Cuối kỳ	Đầu năm
a) Ngắn hạn			16 227 143 048	25 527 301 691
- Trích trước chi phí tiền lương trong thời gian nghỉ phép;				
- Chi phí trong thời gian ngừng kinh doanh;				
- Chi phí trích trước tạm tính giá vốn hàng hóa, thành phẩm BDS đã bán;				
- Các khoản trích trước khác;				
b) Dài hạn				
- Lãi vay				
19. Phải trả khác				
a) Ngắn hạn			61 773 932	2 954 388 458
- Tài sản thừa chờ giải quyết;				

- Kinh phí công đoàn;							239 909 384
- Bảo hiểm xã hội;							2 132 279 712
- Bảo hiểm y tế;							355 410 543
- Bảo hiểm thất nghiệp;							118 374 124
- Phải trả về cổ phần hoá;							
- Nhận ký quỹ, ký cược ngắn hạn;							
- Cổ tức, lợi nhuận phải trả;							
- Các khoản phải trả, phải nộp khác.						61 773 932	108 414 695
b) Dài hạn							
- Nhận ký quỹ, ký cược dài hạn							
- Các khoản phải trả, phải nộp khác							
c) Số nợ quá hạn chưa thanh toán (chi tiết từng khoản mục, lý do chưa thanh toán nợ quá hạn)							
20. Doanh thu chưa thực hiện						Cuối kỳ	Đầu năm
a) Ngắn hạn							
- Doanh thu nhận trước;							
- Doanh thu từ chương trình khách hàng truyền thống;							
- Các khoản doanh thu chưa thực hiện khác.							
b) Dài hạn							
- Doanh thu nhận trước;							
- Doanh thu từ chương trình khách hàng truyền thống;							
- Các khoản doanh thu chưa thực hiện khác.							
c) Khả năng không thực hiện được hợp đồng với khách hàng (chi tiết từng khoản mục, lý do không có khả năng thực hiện).							
21. Trái phiếu phát hành		Cuối kỳ			Đầu năm		
21.1. Trái phiếu thường (chi tiết theo từng loại)	Giá trị	Lãi suất	Kỳ hạn	Giá trị	Lãi suất	Kỳ hạn	
a) Trái phiếu phát hành							
- Loại phát hành theo mệnh giá;							
- Loại phát hành có chiết khấu;							
- Loại phát hành có phụ trội.							
Cộng							

b) Thuyết minh chi tiết về trái phiếu các bên liên quan nắm giữ						
---	--	--	--	--	--	--

21.2. Trái phiếu chuyển đổi:

a. Trái phiếu chuyển đổi tại thời điểm đầu kỳ:

- Thời điểm phát hành, kỳ hạn gốc và kỳ hạn còn lại từng loại trái phiếu chuyển đổi;
- Số lượng từng loại trái phiếu chuyển đổi;
- Mệnh giá, lãi suất từng loại trái phiếu chuyển đổi;
- Tỷ lệ chuyển đổi thành cổ phiếu từng loại trái phiếu chuyển đổi;
- Lãi suất chiết khấu dùng để xác định giá trị phần nợ gốc của từng loại trái phiếu chuyển đổi;
- Giá trị phần nợ gốc và phần quyền chọn cổ phiếu của từng loại trái phiếu chuyển đổi.

b. Trái phiếu chuyển đổi phát hành thêm trong kỳ:

- Thời điểm phát hành, kỳ hạn gốc từng loại trái phiếu chuyển đổi;
- Số lượng từng loại trái phiếu chuyển đổi;
- Mệnh giá, lãi suất từng loại trái phiếu chuyển đổi;
- Tỷ lệ chuyển đổi thành cổ phiếu từng loại trái phiếu chuyển đổi;
- Lãi suất chiết khấu dùng để xác định giá trị phần nợ gốc của từng loại trái phiếu chuyển đổi;
- Giá trị phần nợ gốc và phần quyền chọn cổ phiếu của từng loại trái phiếu chuyển đổi.

c. Trái phiếu chuyển đổi được chuyển thành cổ phiếu trong kỳ:

- Số lượng từng loại trái phiếu đã chuyển đổi thành cổ phiếu trong kỳ; Số lượng cổ phiếu phát hành thêm trong kỳ để chuyển đổi trái phiếu;
- Giá trị phần nợ gốc của trái phiếu chuyển đổi được ghi tăng vốn chủ sở hữu.

d. Trái phiếu chuyển đổi đã đáo hạn không được chuyển thành cổ phiếu trong kỳ:

- Số lượng từng loại trái phiếu đã đáo hạn không chuyển đổi thành cổ phiếu trong kỳ;
- Giá trị phần nợ gốc của trái phiếu chuyển đổi được hoàn trả cho nhà đầu tư.

c. Trái phiếu chuyển đổi tại thời điểm cuối kỳ:

- Kỳ hạn gốc và kỳ hạn còn lại từng loại trái phiếu chuyển đổi;
- Số lượng từng loại trái phiếu chuyển đổi;
- Mệnh giá, lãi suất từng loại trái phiếu chuyển đổi;
- Tỷ lệ chuyển đổi thành cổ phiếu từng loại trái phiếu chuyển đổi;
- Lãi suất chiết khấu dùng để xác định giá trị phần nợ gốc của từng loại trái phiếu chuyển đổi;
- Giá trị phần nợ gốc và phần quyền chọn cổ phiếu của từng loại trái phiếu chuyển đổi.

g) Thuyết minh chi tiết về trái phiếu các bên liên quan nắm giữ (theo từng loại trái phiếu)

22. Cổ phiếu ưu đãi phân loại là nợ phải trả

- Mệnh giá
- Đối tượng được phát hành (ban lãnh đạo, cán bộ, nhân viên, đối tượng khác)
- Điều khoản mua lại (Thời gian, giá mua lại, các điều khoản khác trong hợp đồng phát hành)
- Giá trị đã mua lại trong kỳ
- Các thuyết minh khác

23. Dự phòng phải trả	Cuối kỳ	Đầu năm
a) Ngắn hạn		
- Dự phòng bảo hành sản phẩm hàng hóa;		
- Dự phòng bảo hành công trình xây dựng;		
- Dự phòng tái cơ cấu;		
- Dự phòng phải trả khác (Chi phí sửa chữa TSCĐ định kỳ, chi phí hoàn nguyên môi trường...)		
b) Dài hạn		
- Dự phòng bảo hành sản phẩm hàng hóa;		
- Dự phòng bảo hành công trình xây dựng;		
- Dự phòng tái cơ cấu;		
- Dự phòng phải trả khác (Chi phí sửa chữa TSCĐ định kỳ, chi phí hoàn nguyên môi trường...)		
24. Tài sản thuế thu nhập hoãn lại và thuế thu nhập hoãn lại phải trả		

a. Tài sản thuế thu nhập hoãn lại:		
- Thuế suất thuế TNDN sử dụng để xác định giá trị tài sản thuế thu nhập hoãn lại		
- Tài sản thuế thu nhập hoãn lại liên quan đến khoản chênh lệch tạm thời được khấu trừ		
- Tài sản thuế thu nhập hoãn lại liên quan đến khoản lỗ tính thuế chưa sử dụng		
- Tài sản thuế thu nhập hoãn lại liên quan đến khoản ưu đãi tính thuế chưa sử dụng		
- Số bù trừ với Thuế thu nhập hoãn lại phải Trả		
b- Thuế thu nhập hoãn lại phải trả		
- Thuế suất thuế TNDN sử dụng để xác định giá trị thuế thu nhập hoãn lại phải trả		
- Thuế thu nhập hoãn lại phải Trả phát sinh từ các khoản chênh lệch tạm Thời chịu Thuế		
- Số bù trừ với tài sản Thuế thu nhập hoãn lại		

25. Vốn chủ sở hữu

a) Bảng đối chiếu biến động của vốn chủ sở hữu	Vốn đầu tư của chủ sở hữu	Thặng dư vốn cổ phần	Quyền chọn chuyển đổi trái phiếu	Vốn khác của chủ sở hữu	Chênh lệch đánh giá lại tài sản	Chênh lệch tỷ giá hối đoái
A	1	2	3	4	5	6
Số dư đầu năm trước	4 224 000 000 000			37 511 718 740		
- Tăng vốn trong năm trước						
- Lãi trong năm trước						
- Tăng khác						
- Giảm vốn trong năm trước						
- Giảm khác						
Số dư đầu năm nay	4 224 000 000 000			67 787 710 660		7 331 138 455
- Tăng vốn trong năm nay						41 091 816 924
- Lãi trong năm nay						
- Giảm vốn trong năm nay						49 468 858 932
- Lỗ trong năm nay						
- Giảm khác						
Số dư cuối kỳ	4 224 000 000 000			67 787 710 660		- 1 045 903 553

	Quỹ đầu tư phát triển	Cổ phiếu quỹ	Quỹ hỗ trợ sắp xếp doanh nghiệp	Lợi nhuận sau thuế chưa phân phối	Nguồn vốn ĐTXD	Tổng cộng
A	7	8	9	10	11	12
Số dư đầu năm trước				746 353 532 803		
- Tăng vốn trong năm trước				1 037 477 480		
- Lãi trong năm trước				127 429 423 108		
- Tăng khác						
- Giảm vốn trong năm trước				1 475 512 730 690		
- Giảm khác						
Số dư đầu năm nay	20 480 114 976			1 007 370 078 440		5 326 969 042 531
- Tăng vốn trong năm nay						41 091 816 924
- Lãi trong năm nay				51 846 123 780		51 846 123 780
- Giảm vốn trong năm nay				943 831 027 004		993 299 885 936
- Lỗ trong năm nay						
- Giảm khác						
Số dư cuối kỳ	20 480 114 976			1 059 216 202 220		5 370 438 124 303
b) Chi tiết vốn góp của chủ sở hữu					Cuối kỳ	Đầu kỳ
- Vốn góp ngân sách						
- Cổ phiếu phổ thông có quyền biểu quyết					4 224 000 000 000	4 224 000 000 000
- Cổ phiếu ưu đãi						
Cộng					4 224 000 000 000	4 224 000 000 000
c) Các giao dịch về vốn với các chủ sở hữu và phân phối cổ tức, chia lợi nhuận					Năm nay	Năm trước
- Vốn đầu tư của chủ sở hữu						
+ Vốn góp đầu năm					4 224 000 000 000	4 224 000 000 000
+ Vốn góp Tăng trong năm						
+ Vốn góp Giảm trong năm						
+ Vốn góp Cuối kỳ					4 224 000 000 000	4 224 000 000 000
- Cổ tức, lợi nhuận đã chia						
d) Cổ phiếu					Cuối kỳ	Đầu năm

- Số lượng cổ phiếu đang ký phát hành		
- Số lượng cổ phiếu đã bán ra công chúng		
+ Cổ phiếu phổ thông		
+ Cổ phiếu ưu đãi (loại được phân loại là vốn chủ sở hữu)		
- Số lượng cổ phiếu được mua lại (cổ phiếu quỹ)		
+ Cổ phiếu phổ thông		
+ Cổ phiếu ưu đãi (loại được phân loại là vốn chủ sở hữu)		
- Số lượng cổ phiếu đang lưu hành		
+ Cổ phiếu phổ thông		
+ Cổ phiếu ưu đãi (loại được phân loại là vốn chủ sở hữu)		
* Mệnh giá cổ phiếu đang lưu hành		

d) Cổ tức

- Cổ tức đã công bố sau ngày kết thúc kỳ kế toán năm:

+ Cổ tức đã công bố trên cổ phiếu phổ thông:

+ Cổ tức đã công bố trên cổ phiếu ưu đãi:

- Cổ tức của cổ phiếu ưu đãi lũy kế chưa được ghi nhận:

e) Các quỹ của doanh nghiệp:	Cuối kỳ	Đầu năm
- Quỹ đầu tư phát triển	20 480 114 976	20 480 114 976
- Quỹ hỗ trợ sắp xếp doanh nghiệp		
- Quỹ khác thuộc vốn chủ sở hữu		

g) Thu nhập và chi phí, lãi hoặc lỗ được ghi nhận trực tiếp vào vốn chủ sở hữu theo qui định của các chuẩn mực kế toán cụ thể

26. Chênh lệch đánh giá lại tài sản	Năm nay	Năm trước
Chênh lệch đánh giá lại tài sản		

Lí do thay đổi giữa số đầu năm và Cuối kỳ (đánh giá lại trong trường hợp nào, tài sản nào được đánh giá lại, theo quyết định nào?...).

27. Chênh lệch tỷ giá	Năm nay	Năm trước
- Chênh lệch tỷ giá do chuyển đổi BCTC lập bằng ngoại tệ sang VND		
- Chênh lệch tỷ giá phát sinh vì các nguyên nhân khác		

28. Nguồn kinh phí		

- Nguồn kinh phí được cấp trong năm		
- Chi sự nghiệp		
- Nguồn kinh phí còn lại Cuối kỳ		
29. Các khoản mục ngoài Bảng Cân đối kế toán		
a) Tài sản thuê ngoài: Tổng số tiền thuê tối thiểu trong tương lai của hợp đồng thuê hoạt động tài sản không hủy ngang theo các thời hạn		
- Từ 1 năm trở xuống;		
- Trên 1 năm đến 5 năm;		
- Trên 5 năm:		

b) Tài sản nhận giữ hộ: Doanh nghiệp phải thuyết minh chi tiết về số lượng, chủng loại, quy cách, phẩm chất của từng loại tài sản tại thời điểm cuối kỳ.: 0

- Vật tư hàng hoá nhận giữ hộ, gia công, nhận ủy thác: Doanh nghiệp phải thuyết minh chi tiết về số lượng, chủng loại, quy cách, phẩm chất tại thời điểm cuối kỳ.: 0

- Hàng hoá nhận bán hộ, nhận ký gửi, nhận cầm cố, thế chấp: Doanh nghiệp phải thuyết minh chi tiết về số lượng, chủng loại, quy cách, phẩm chất từng loại hàng hoá.: 0

c) Ngoại tệ các loại: Doanh nghiệp phải thuyết minh chi tiết số lượng từng loại ngoại tệ tính theo nguyên tệ. Vàng tiền tệ phải trình bày khối lượng theo đơn vị tính trong nước và quốc tế Ounce, thuyết minh giá trị tính theo USD.: 0

d) Kim khí quý, đá quý: Doanh nghiệp phải thuyết minh chi tiết giá gốc, số lượng (theo đơn vị tính quốc tế) và chủng loại các loại kim khí quý, đá quý.: 0

đ) Nợ khó đòi đã xử lý: Doanh nghiệp phải thuyết minh chi tiết giá trị (theo nguyên tệ và VND) các khoản nợ khó đòi đã xử lý trong vòng 10 năm kể từ ngày xử lý theo từng đối tượng, nguyên nhân đã xoá số kế toán nợ khó đòi.: 0

e) Các thông tin khác về các khoản mục ngoài Bảng cân đối kế toán: 0

30. Các thông tin khác do doanh nghiệp tự thuyết minh, giải trình.

VI. THÔNG TIN BỔ SUNG CHO CÁC KHOẢN MỤC TRÌNH BÀY TRONG BÁO CÁO KẾT QUẢ HOẠT ĐỘNG KINH DOANH	Quý này năm nay	Quý này năm trước
1. Tổng doanh thu bán hàng và cung cấp dịch vụ	312 548 720 615	244 730 608 663
a) Doanh thu		
- Doanh thu bán hàng:	312 096 033 230	243 727 331 824
- Doanh thu cung cấp dịch vụ:	452 687 385	1 003 276 839
- Doanh thu hợp đồng xây dựng:		
+ Doanh thu của hợp đồng xây dựng được ghi nhận trong kỳ:		

+ Tổng doanh thu lũy kế của hợp đồng xây dựng được ghi nhận đến thời điểm lập Báo cáo tài chính.		
Cộng	312 548 720 615	244 730 608 663
b) Doanh thu đối với các bên liên quan		

c) Trường hợp ghi nhận doanh thu cho thuê tài sản là tổng số tiền nhận trước, doanh nghiệp phải thuyết minh thêm để so sánh sự khác biệt giữa việc ghi nhận doanh thu theo phương pháp phân bổ dần theo thời gian cho thuê; Khả năng suy giảm lợi nhuận và luồng tiền trong tương lai do đã ghi nhận doanh thu đối với toàn bộ số tiền nhận trước.: 0

2. Các khoản giảm trừ doanh thu		
Trong đó:		
- Chiết khấu thương mại;		
- Giảm giá hàng bán;		
- Hàng bán bị Trả lại.		
Cộng		
3. Giá vốn hàng bán		
- Giá vốn của hàng hóa đã bán;		
- Giá vốn của thành phẩm đã bán;		
Trong đó: Giá vốn trích trước của hàng hoá, thành phẩm bất động sản đã bán bao gồm:		
+ Hạng mục chi phí trích trước;		
+ Giá trị trích trước vào chi phí của từng hạng mục;		
+ Thời gian Chi phí Dự kiến phát sinh.		
- Giá vốn của dịch vụ đã cung cấp;	169 287 202 774	158 702 272 972
- Giá trị còn lại, chi phí nhượng bán, thanh lý của BĐS đầu tư;		
- Chi phí kinh doanh Bất động sản đầu tư;		
- Giá trị hàng tồn kho mất mát trong kỳ;		
- Giá trị từng loại hàng tồn kho hao hụt ngoài định mức trong kỳ;		
- Các khoản chi phí vượt mức bình thường khác được tính trực tiếp vào giá vốn;		
- Dự phòng giảm giá hàng tồn kho;		
- Các khoản ghi Giảm giá vốn hàng bán.		
Cộng	169 567 225 734	159 450 070 993
4. Doanh thu hoạt động tài chính		
- Lãi Tiền gửi, Tiền cho vay	3 677 546 229	3 725 957 517

- Lãi bán các khoản đầu tư;		
- Cổ tức, lợi nhuận được chia;	4 480 000 000	
- Lãi chênh lệch tỷ giá;	396 416 064	2 618 964 759
- Lãi bán hàng trả chậm, chiết khấu thanh toán;		
- Doanh thu hoạt động tài chính khác.		
Cộng	8 553 962 293	6 344 922 276
5. Chi phí tài chính		
- Lãi tiền vay;	10 360 986 386	15 627 482 285
- Chiết khấu thanh toán, lãi bán hàng trả chậm;		
- Lỗ do thanh lý các khoản đầu tư tài chính;		
- Lỗ chênh lệch tỷ giá;	64 337 243 585	120 163 102 567
- Dự phòng giảm giá chứng khoán kinh doanh và tổn thất đầu tư;		
- Chi phí tài chính khác;		
- Các khoản ghi Giảm Chi phí tài chính.		
Cộng	74 698 229 971	135 790 584 852
6. Thu nhập khác		
- Thanh lý, nhượng bán TSCĐ;		
- Lãi do đánh giá lại tài sản;		
- Tiền phạt thu được;		
- Thuế được giảm;		
- Các khoản khác.		350 691
Cộng		350 691
7. Chi phí khác		
- Giá trị còn lại TSCĐ và chi phí thanh lý, nhượng bán TSCĐ;		10 000 000
- Lỗ do đánh giá lại tài sản.		
- Các khoản bị phạt;		
- Các khoản khác.		
Cộng		10 000 000

8. Chi phí bán hàng và chi phí quản lý doanh nghiệp		
a) Các khoản chi phí quản lý doanh nghiệp phát sinh trong kỳ		
- Các khoản Chi phí QLDN khác.	12 029 572 478	10 947 639 078
b) Các khoản chi phí bán hàng phát sinh trong kỳ		
- Các khoản Chi phí bán hàng khác.		
c) Các khoản ghi giảm chi phí bán hàng và chi phí quản lý doanh nghiệp		
- Hoàn nhập dự phòng bảo hành sản phẩm, hàng hóa:	3 636 364	- 1 232 280 319
- Hoàn nhập dự phòng tái cơ cấu, dự phòng khác:		
- Các khoản ghi Giảm khác.	3 636 364	- 1 232 280 319
9. Chi phí sản xuất, kinh doanh theo yếu tố		
- Chi phí nguyên liệu, vật liệu;	1 100 317 655	1 333 649 324
- Chi phí nhân công;	19 874 946 320	19 047 131 019
- Chi phí khấu hao tài sản cố định;	74 925 676 328	89 156 907 044
- Chi phí dịch vụ mua ngoài;	1 901 758 407	1 381 770 949
- Chi phí khác bằng tiền.	84 191 246 833	60 503 902 013
Cộng	181 993 945 543	171 423 360 349

Ghi chú: Chỉ tiêu “Chi phí sản xuất kinh doanh theo yếu tố” là các chi phí phát sinh trong kỳ được phản ánh trong Bảng Cân đối kế toán và Báo cáo kết quả kinh doanh.

- Đối với các doanh nghiệp sản xuất, việc thuyết minh chi phí theo yếu tố được căn cứ vào số phát sinh trên các tài khoản sau:

+ Tài khoản 621 – Chi phí nguyên vật liệu trực tiếp;

+ Tài khoản 622 – Chi phí nhân công trực tiếp;

+ Tài khoản 623 – Chi phí sử dụng máy thi công;

+ Tài khoản 627 – Chi phí sản xuất chung;

+ Tài khoản 641 – Chi phí bán hàng;

+ Tài khoản 642 – Chi phí quản lý doanh nghiệp.

- Đối với các doanh nghiệp thương mại, việc thuyết minh chi phí theo yếu tố được căn cứ vào số phát sinh trên các tài khoản sau (không bao gồm giá mua hàng hóa):

- + Tài khoản 156 – Hàng hóa;
- + Tài khoản 632 – Giá vốn hàng bán;
- + Tài khoản 641 – Chi phí bán hàng;
- + Tài khoản 642 – Chi phí quản lý doanh nghiệp.

- Doanh nghiệp có quyền lựa chọn căn cứ khác nhưng phải đảm bảo thuyết minh đầy đủ chi phí theo yếu tố.

10. Chi phí thuế thu nhập doanh nghiệp hiện hành	Quý này năm nay	Quý này năm trước
- Chi phí Thuế thu nhập doanh nghiệp tính Trên thu nhập chịu Thuế năm hiện hành		
- Điều chỉnh Chi phí Thuế thu nhập doanh nghiệp của các năm trước vào Chi phí Thuế thu nhập hiện hành năm nay		
Tổng Chi phí Thuế thu nhập doanh nghiệp hiện hành	12 961 530 945	
11. Chi phí thuế thu nhập doanh nghiệp hoãn lại	Quý này năm nay	Quý này năm trước
- Chi phí thuế thu nhập doanh nghiệp hoãn lại phát sinh từ các khoản chênh lệch tạm thời phải chịu thuế:		
- Chi phí thuế thu nhập doanh nghiệp hoãn lại phát sinh từ việc hoàn nhập tài sản thuế thu nhập hoãn lại:		
- Thu nhập thuế thu nhập doanh nghiệp hoãn lại phát sinh từ các khoản chênh lệch tạm thời được khấu trừ:		
- Thu nhập thuế thu nhập doanh nghiệp hoãn lại phát sinh từ các khoản lỗ tính thuế và ưu đãi thuế chưa sử dụng:		
- Thu nhập thuế thu nhập doanh nghiệp hoãn lại phát sinh từ việc hoàn nhập thuế thu nhập hoãn lại phải trả:		
Tổng Chi phí Thuế thu nhập doanh nghiệp hoãn lại.		
VII. THÔNG TIN BỔ SUNG CHO CÁC KHOẢN MỤC TRÌNH BÀY TRONG BÁO CÁO LƯU CHUYỂN TIỀN TỆ	Quý này năm nay	Quý này năm trước

1. Các giao dịch không bằng tiền ảnh hưởng đến báo cáo lưu chuyển tiền tệ trong tương lai

- Mua tài sản bằng cách nhận các khoản nợ liên quan trực tiếp hoặc thông qua nghiệp vụ cho thuê tài chính;		
- Mua doanh nghiệp thông qua phát hành cổ phiếu;		
- Chuyển nợ thành vốn chủ sở hữu;		
- Các giao dịch phi Tiền tệ khác		

2. Các khoản tiền do doanh nghiệp nắm giữ nhưng không được sử dụng: Trình bày giá trị và lý do của các khoản tiền và tương đương tiền lớn do doanh nghiệp nắm giữ nhưng không được sử dụng do có sự hạn chế của pháp luật hoặc các ràng buộc khác mà doanh nghiệp phải thực hiện.

3. Số tiền đi vay thực thu trong kỳ

- Tiền thu từ đi vay theo kế ước thông thường: 127645167372
- Tiền thu từ phát hành trái phiếu thường: 0
- Tiền thu từ phát hành trái phiếu chuyển đổi: 0
- Tiền thu từ phát hành cổ phiếu ưu đãi phân loại là nợ phải trả: 0
- Tiền thu từ giao dịch mua bán lại trái phiếu Chính phủ và REPO chứng khoán: 0
- Tiền thu từ đi vay dưới hình thức khác: 0

4. Số tiền đã thực trả gốc vay trong kỳ:

- Tiền trả nợ gốc vay theo kế ước thông thường: 518374365159
- Tiền trả nợ gốc trái phiếu thường: 0
- Tiền trả nợ gốc trái phiếu chuyển đổi: 0
- Tiền trả nợ gốc cổ phiếu ưu đãi phân loại là nợ phải trả: 0
- Tiền chi trả Cho giao dịch mua bán lại trái phiếu Chính phủ và REPO chứng khoán: 0
- Tiền trả nợ vay dưới hình thức khác: 0

5. Mua và thanh lý công ty con trong kỳ báo cáo.

- Tổng giá trị mua hoặc thanh lý công ty con trong kỳ;
- Phần giá trị mua hoặc thanh lý công ty con được thanh toán bằng tiền và khoản tương đương tiền;
- Số tiền và các khoản tương đương tiền thực có trong công ty con hoặc đơn vị kinh doanh khác được mua hoặc thanh lý;
- Phần giá trị tài sản (Tổng hợp theo từng loại tài sản) không phải là tiền và các khoản tương đương tiền và nợ phải trả trong công ty con được mua hoặc thanh lý trong kỳ.

VIII. NHỮNG THÔNG TIN KHÁC

1. Những khoản nợ tiềm tàng, khoản cam kết và những thông tin tài chính khác:
2. Những sự kiện phát sinh sau ngày kết thúc kỳ kế toán năm:

3. Thông tin về các bên liên quan (ngoài các thông tin đã được thuyết minh ở các phần trên).
4. Trình bày tài sản, doanh thu, kết quả kinh doanh theo bộ phận (theo lĩnh vực kinh doanh hoặc khu vực địa lý) theo quy định của Chuẩn mực kế toán số 28 "Báo cáo bộ phận"(1).
5. Thông tin so sánh (những thay đổi về thông tin trong Báo cáo tài chính của các niên độ kế toán trước):
6. Thông tin về hoạt động liên tục:
7. Những thông tin khác.

Người lập biểu



Lê Xuân Phong


Kế Toán Trưởng



Phạm Thị Hồng Hà



Tổng Giám đốc



Nguyễn Trọng Oánh